



CATALOGO SEMPRE PRONTI

GIUSTACCHINI
ARREDO

SEMPRE PRONTI



ITALIANS FLAT



TENDENCE 900



TENDENCE 400



SEDUTA GIUSTA



FERRET



MODEL ONE



MODEL TWO



MODEL THREE



SIMPLEMENTE



SIMPLEMENTE
SLIM



NEW
SIMPLEMENTE



OVI



OP



CHF



SGABELLI



ALUMESH



LANCAN



WAVE



WH RETE
(telaio cromato)



WH RETE
(telaio cromato)



WH FINTA PELLE
(telaio cromato)



WH FINTA
PELLE (telaio nero)



WH CUSCINI



VT NYLON



NOTAIO BZ



PERFECTO BZ



617



EMIRO



FIXCRO



BRILLMESH



KOS



SEMPRE PRONTI



81-08

D.LGS. 81
del 2008



1|M

DESCRIZIONE

La collezione di sedute Italians si distingue per il design essenziale e le forme squadrate, che conferiscono un'eleganza senza tempo. Pensate per trasformare l'ufficio in un'espressione autentica di identità e personalità, queste sedute sono il perfetto connubio tra stile e funzionalità. Ogni dettaglio è stato progettato con cura, con linee nette e pulite che esaltano la semplicità e la raffinatezza, rendendo queste sedute ideali per chi cerca un arredo sofisticato, ma allo stesso tempo pratico. Grazie alla loro versatilità, queste sedute sono capaci di arricchire ogni contesto professionale con sobrietà e carattere, rendendole un elemento distintivo in qualsiasi spazio lavorativo.

PLASTICHE



nero

PESO E GARANZIA

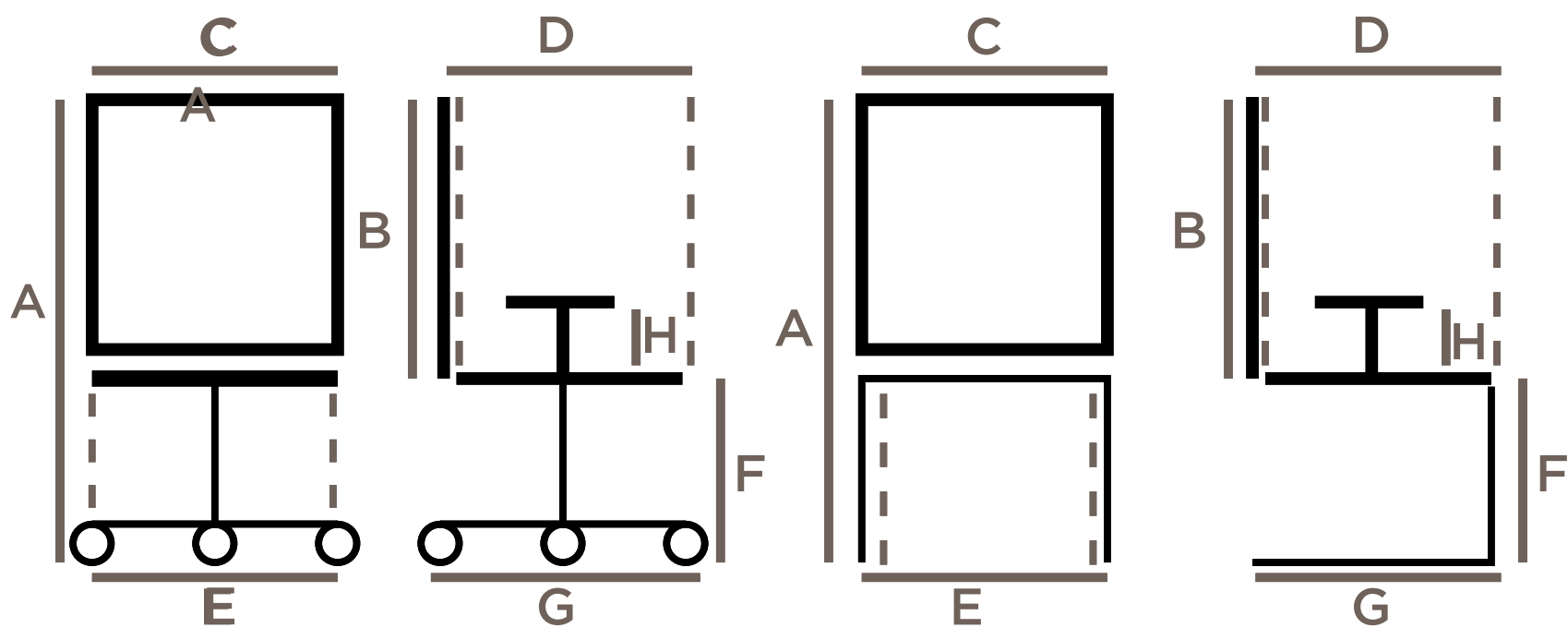
110
KG

5
ANNI

Considerando il peso massimo consigliato da ITALIAN SE-
DIOLITI. Per le condizioni di garanzia, consultare le condi-
zioni generali di vendita all'inizio del listino.

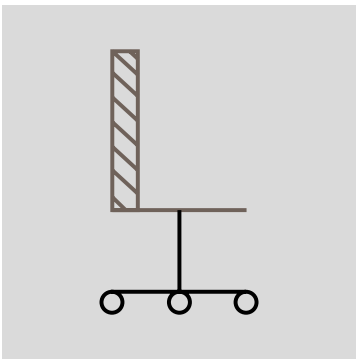
CODICE FORNITORE	CODICE GIUSTA	FINITURA (schinale/seduta)	
IT A SY5 IC1 SP	98859634	Fintapelle nera	Fintapelle nera

DIMENSIONI



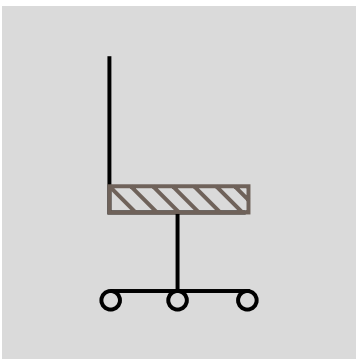
IT A SY5 IC1 SP

A	B	C	D	E	F	G	H
120/132	88	47	50	50	42/54	67	18/26



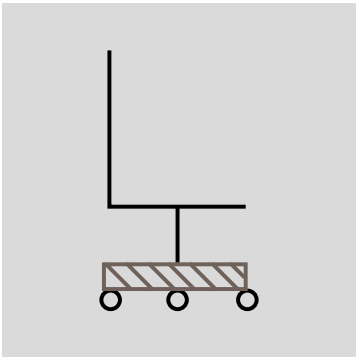
SCHIENALE

Ergonomico brevettato in polipropilene rinforzato, regolabile in altezza con meccanismo Up&Down su lama d'acciaio.



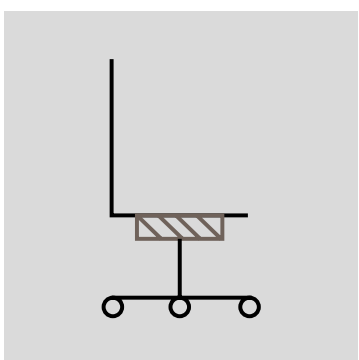
SEDILE (FLAT)

Esterno in polipropilene, interno in multistrato di faggio 12 mm. Rivestito in resina espansa alta densità (40 kg/m³), spessore 55 mm.



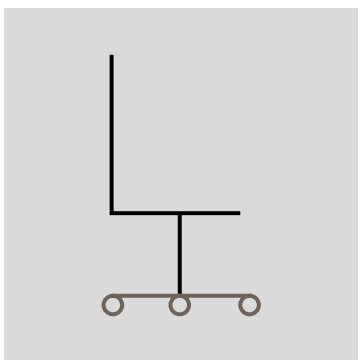
BASE

Nylon caricato fibravetro con anello di sicurezza in metallo estraibile, diametro 670 mm.



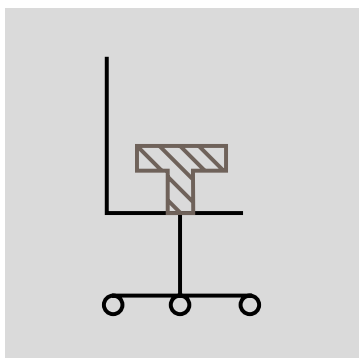
MECCANISMO (SY5)

Syncro 5 blocchi con regolazione in base al peso dell'utilizzatore e dispositivo anti ritorno.




RUOTE

Autofrenanti di tipo W per tutti i pavimenti.



BRACCIOLI

In materiale plastico regolabili in 2 dimensioni. Pad in PU.



GAS

Gaslift classe 4.



TENDENCE 900



EN 1335A
(su richiesta)



D.LGS. 81
del 2008



CAM (su
richiesta)



1M (su
richiesta)

DESCRIZIONE

Poltrona dal design esclusivo, progettata per ambienti operativi, semi-direzionali e direzionali, caratterizzata da forme arrotondate e morbide. Ogni dettaglio è studiato per garantire un'esperienza di seduta ergonomica, mantenendo al contempo uno stile raffinato che si adatta perfettamente alle nuove tendenze del mondo degli uffici. Il design curato e le linee armoniose le permettono di integrarsi facilmente in spazi moderni e professionali. Grazie alla sua versatilità, questa poltrona rappresenta il connubio ideale tra stile contemporaneo e prestazioni elevate.

PLASTICHE



nero



bianco

PESO E GARANZIA

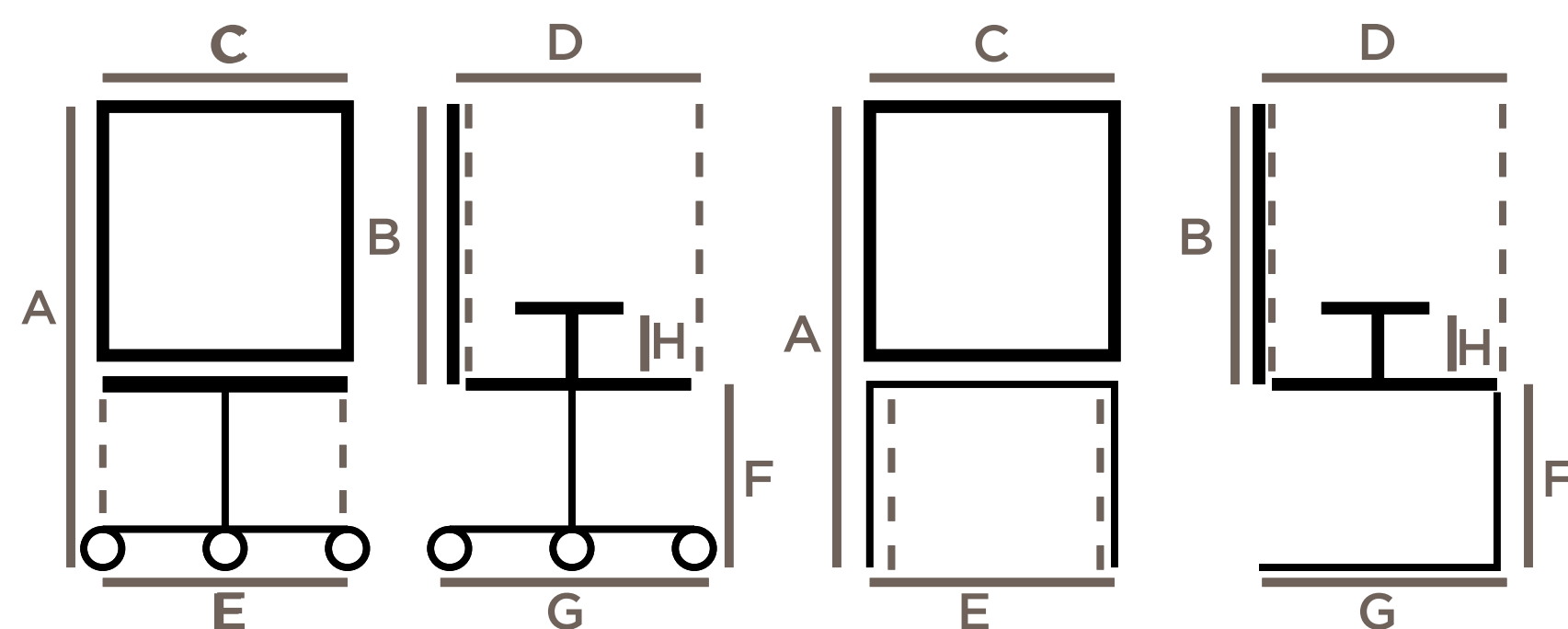
110
KG

5
ANNI

Considerando il peso massimo consigliato da ITALIAN SE-
DIOLITI. Per le condizioni di garanzia, consultare le condi-
zioni generali di vendita all'inizio del listino.

CODICE FORNITORE	CODICE GIUSTA	FINITURA (schinale/seduta)	
T900 RT SY5T	51690528	Rete nera	Tessuto nero
T900 RT SL	00272535	Rete nera	Tessuto nero

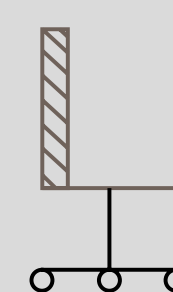
DIMENSIONI



T900 RT SY5T

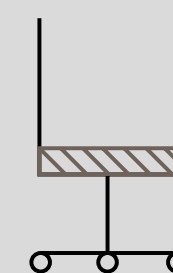
T900 RT SL

A	B	C	D	E	F	G	H
102/120	60	46	43/50	49	42/54	67	
105	60	46	43	49	48	60	



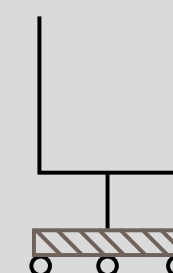
SCHIENALE

Ergonomico brevettato in polipropilene rinforzato, regolabile in altezza con meccanismo Up&Down su lama d'acciaio.



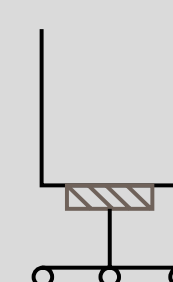
SEDILE (900)

In polipropilene, rinforzato tramite tubolare in acciaio. Rivestito in resina espansa densità 40 kg spessore 60 mm. Traslatore profondità incorporato.



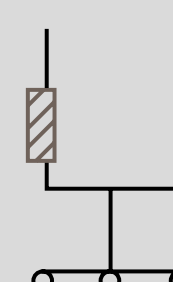
BASE

Nylon caricato fibravetro con anello di sicurezza in metallo estraibile, diametro 670 mm.



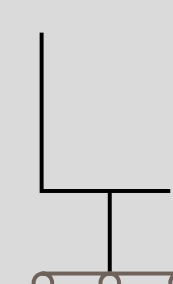
MECCANISMO (SY5)

Syncro 5 blocchi con regolazione in base al peso dell'utilizzatore e dispositivo anti ritorno.



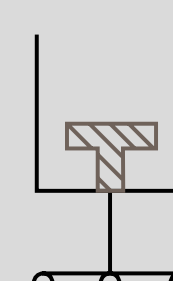
POGGIARENI

Regolabile in altezza, possibilità di modificare l'intensità tramite modalità "hard" e "soft".



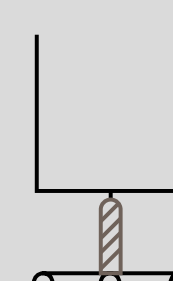
RUOTE

Autofrenanti di tipo W per tutti i pavimenti.



BRACCIOLI

In materiale plastico regolabili in 3 dimensioni. Pad in PU.



GAS

Gaslift classe 4.



TENDENCE 400



FONOAS-
SORBENZA




EN 1335 B

81-08

D.LGS. 81
del 2008



CAM (su
richiesta)



1|M (su
richiesta)

DESCRIZIONE

Poltrona operativa dal design esclusivo, pensata per integrarsi armoniosamente in qualsiasi ambiente di lavoro, è la soluzione perfetta per chi cerca versatilità e funzionalità avanzate. Grazie alla sua flessibilità, questa poltrona offre un elevato livello di ergonomia e durabilità, garantendo prestazioni costanti nel tempo. La struttura ergonomica supporta efficacemente la postura, riducendo l'affaticamento e migliorando il benessere sul posto di lavoro. Realizzata con materiali di alta qualità è progettata per durare, rendendola una scelta affidabile per ogni esigenza professionale.

PLASTICHE



nero

PESO E GARANZIA

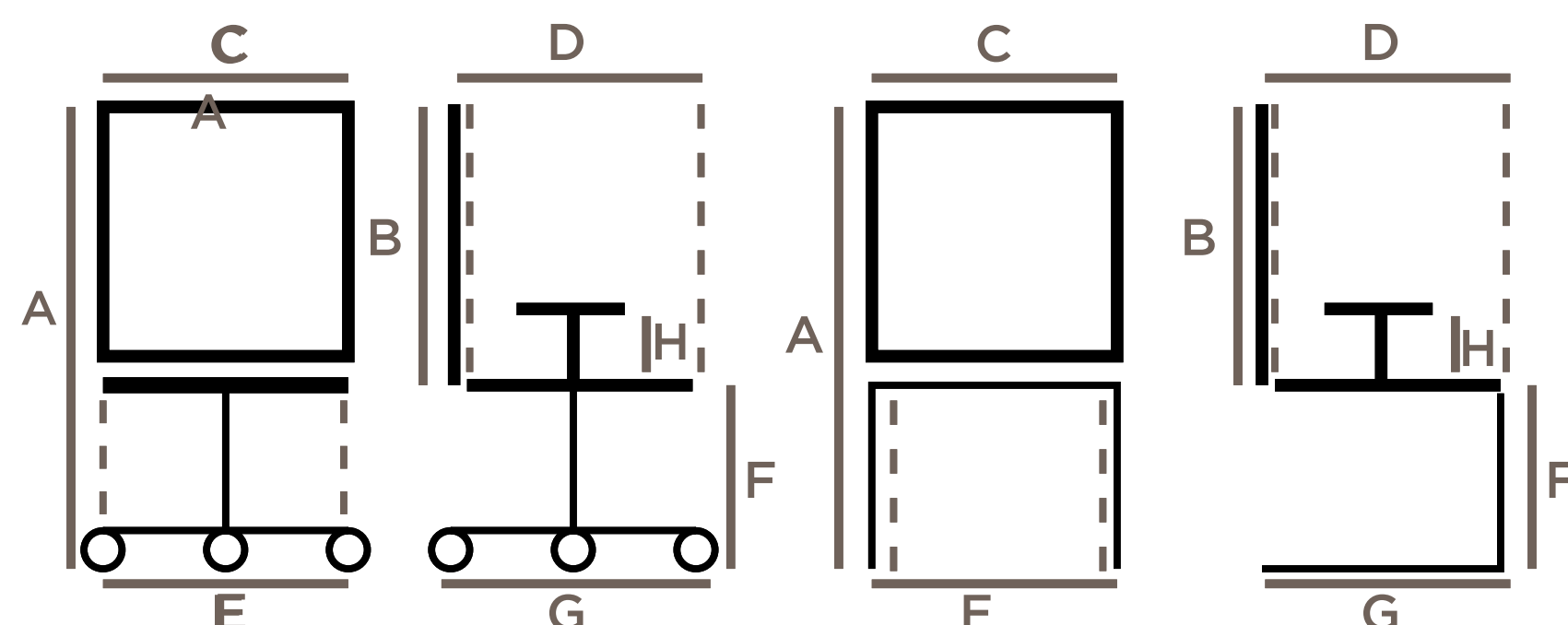
110
KG

5
ANNI

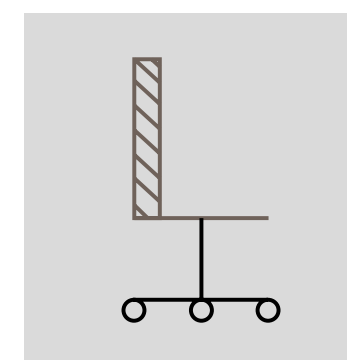
Considerando il peso massimo consigliato da ITALIAN SE-
DIOLITI. Per le condizioni di garanzia, consultare le condi-
zioni generali di vendita all'inizio del listino.

CODICE FORNITORE	CODICE GIUSTA	FINITURA (schienale/seduta)	
T400 RT SY4 LIN SP	89390335	Tessuto nero	Tessuto nero
T400 TS SY4 LIN SP	92403164	Rete nero	Tessuto nero

DIMENSIONI

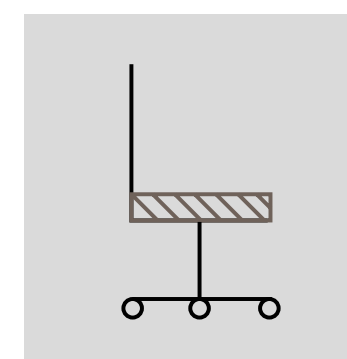


	A	B	C	D	E	F	G	H
T400 RT SY4 AB1 SP	102/120	60	46	45	48	42/54	67	16/24
T400 TS SY4 AB1 SP	102/120	60	46	45	48	42/54	67	16/24



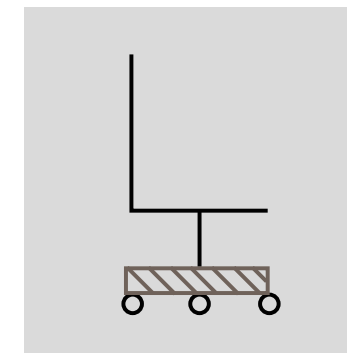
SCHIENALE

Ergonomico brevettato in polipropilene rinforzato, regolabile in altezza con meccanismo Up&Down su lama d'acciaio.



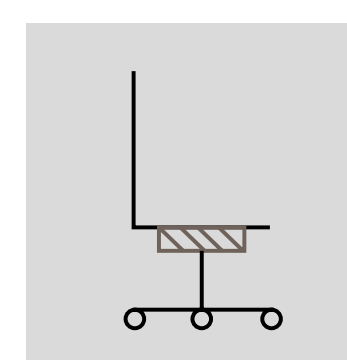
SEDILE (400)

Polipropilene caricato ricoperto di resina espansa ad alta densità (40 kg/m³), spessore 40 mm. Imbottitura estraibile per facile sostituzione.



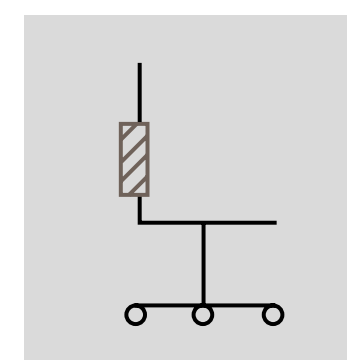
BASE

Nylon caricato fibravetro con anello di sicurezza in metallo estraibile, diametro 670 mm.



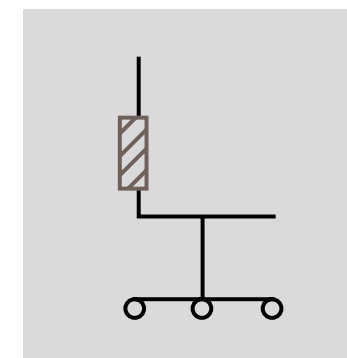
MECCANISMO (SY4)

Syncro 4 blocchi con regolazione in base al peso dell'utilizzatore e dispositivo anti ritorno.



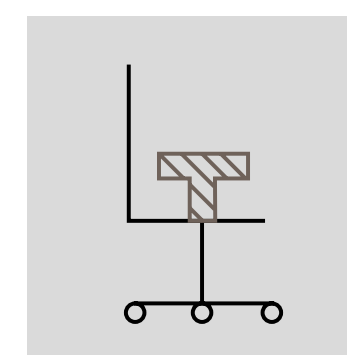
POGGIARENI

Regolabile in altezza, possibilità di modificare l'intensità tramite modalità "hard" e "soft".



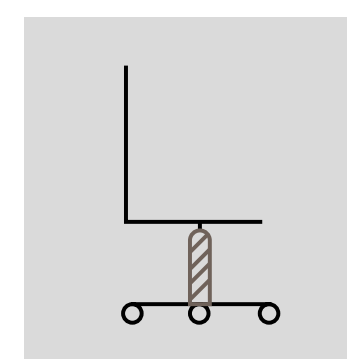
RUOTE

Autofrenanti di tipo W per tutti i pavimenti.



BRACCIOLI

In materiale plastico regolabili in 1 dimensione. Pad in PP.



GAS

Gaslift classe 4.

OPTIONAL CERTIFICAZIONI



KIT PER 1|M (RT)
Schienale: rete
ignifuga Sedile:
tessuto Berlin e
resina ignifuga.



KIT PER 1|M (TS)
Schienale/sedi-
le: tessuto Alba
e resina ignifuga,
di serie.




SEDUTA GIUSTA



DESCRIZIONE

La sedia operativa con schienale in rete traspirante e struttura ergonomica in polipropilene rinforzato unisce comfort e solidità in un design moderno. Il poggia-
reni regolabile e removibile, insieme al sistema Up&Down, assicura un supporto personalizzato, mentre il sedile imbottito in resina espansa ignifuga ad alta densità garantisce comodità e resistenza nel tempo. Braccioli regolabili, meccanismo syncro a cinque posizioni e base in acciaio cromato con ruote autofrenanti completano una seduta versatile e affidabile, ideale per chi cerca ergonomia e funzionalità in ufficio.

PLASTICHE



nero

PESO E GARANZIA

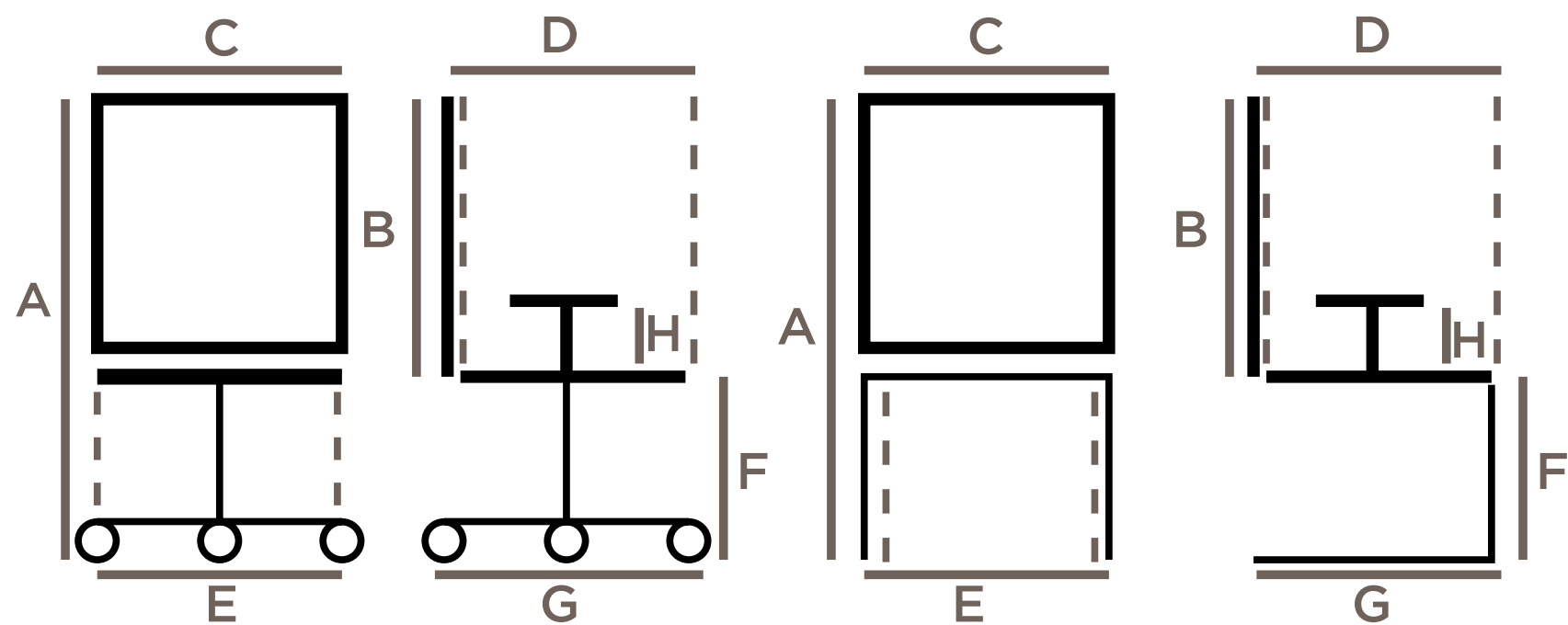
120
KG

2
ANNI

Considerando il peso massimo consigliato da ITALIAN SE-
DIOLITI. Per le condizioni di garanzia, consultare le condi-
zioni generali di vendita all'inizio del listino.

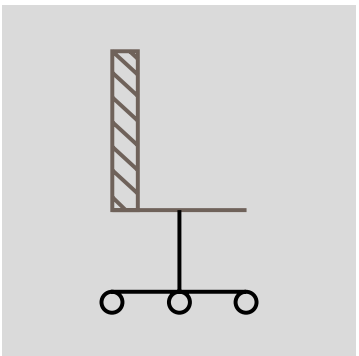
CODICE FORNITORE	CODICE GIUSTA	FINITURA (schinale/seduta)	
T 400 RT PU	61681139	Rete nera	Tessuto nero

DIMENSIONI



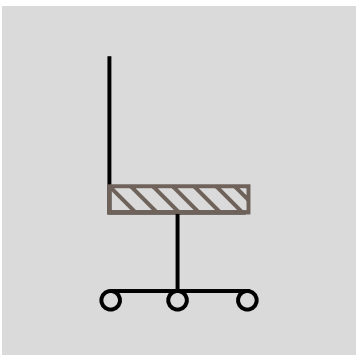
T 400 RT PU

A	B	C	D	E	F	G	H
102/120	58	45	48	48	46/59	68	16/24



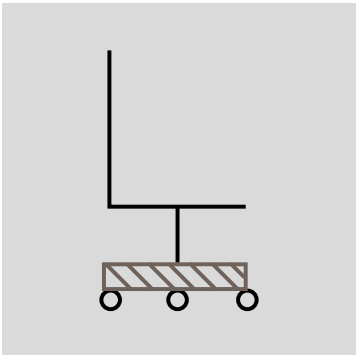
SCHIENALE

Ergonomico brevettato in polipropilene rinforzato, regolabile in altezza con meccanismo Up&Down su lama d'acciaio.



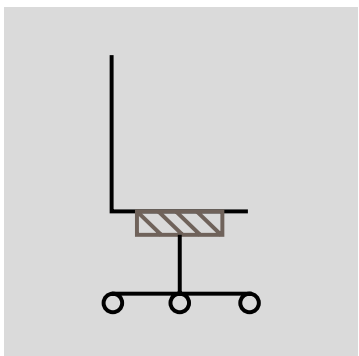
SEDILE (FLAT)

Esterno in polipropilene, interno in multistrato di faggio 12 mm. Rivestito in resina espansa alta densità (40 kg/m³), spessore 55 mm.



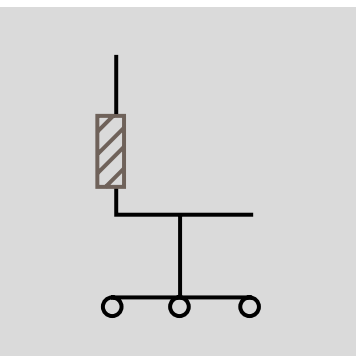
BASE

In acciaio cromato.



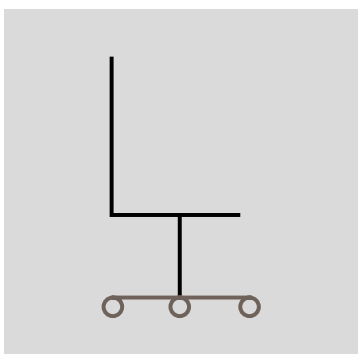
MECCANISMO (SY5)

Syncro 5 blocchi con regolazione in base al peso dell'utilizzatore e dispositivo anti ritorno.



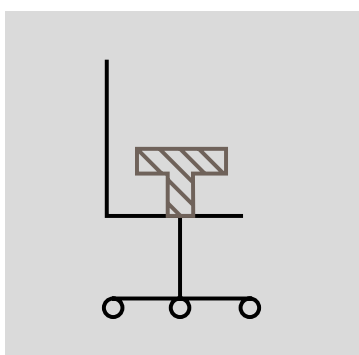
POGGIARENI

A scarico dorsale, regolabile in altezza con possibilità di rimozione.



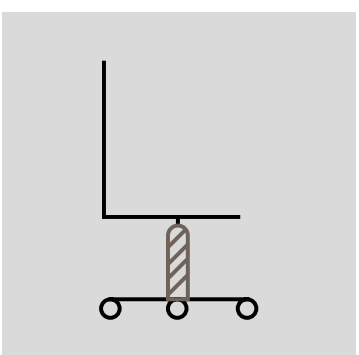
RUOTE

Autofrenanti di tipo W per tutti i pavimenti.



BRACCIOLI

Regolabili in altezza, in materiale plastico caricato. Pad di PP.



GAS

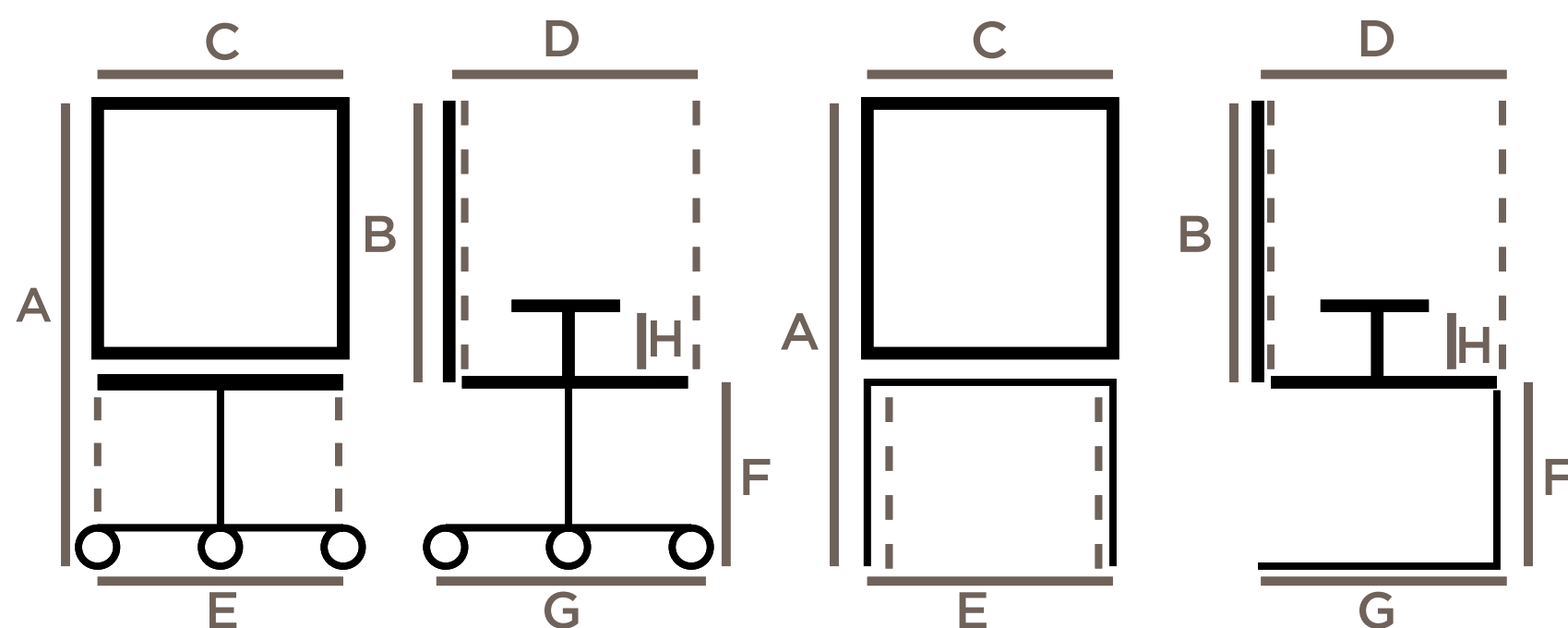
Gaslift classe 4.





FRT B SY4 AB1 SP

DIMENSIONI




81-08

D.LGS. 81
del 2008

DESCRIZIONE

La poltrona operativa Ferret, realizzata con uno schienale in rete traspirante e una struttura portante in acciaio dalle forme sottili ed eleganti, garantisce robustezza e durabilità nel tempo senza sacrificare lo stile. Questa poltrona non solo aggiunge un tocco di raffinatezza a qualsiasi ambiente, ma garantisce anche resistenza e affidabilità nel tempo, risultando ideale per chi desidera coniugare estetica e praticità in un'unica soluzione.

PLASTICHE



nero

PESO E GARANZIA

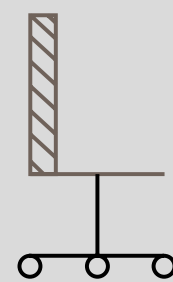
110
KG

3
ANNI

Considerando il peso massimo consigliato da ITALIAN SE-
DIOLITI. Per le condizioni di garanzia, consultare le condi-
zioni generali di vendita all'inizio del listino.

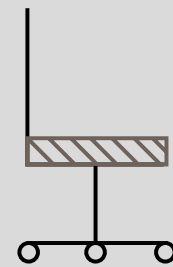
CODICE FORNITORE	CODICE GIUSTA	FINITURA (schinale/seduta)	
FRT A SY4 AB1 SP	89046947	Rete nera	Tessuto nero
FRT B SY4 AB1 SP	14806142	Rete nera	Tessuto nero

	A	B	C	D	E	F	G	H
FRT A SY4 AB1 SP	104/116	65	48	44	50	42/54	67	18/26
FRT B SY4 AB1 SP	91/103	54	48	44	50	42/54	67	18/26



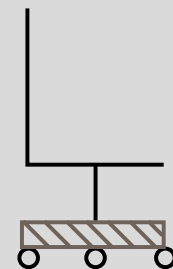
SCHIENALE

Fisso con struttura portante in acciaio verniciato nero, rivestito con rete.



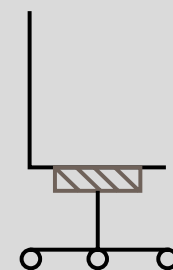
SEDILE (FLAT)

Esterno in polipropilene, interno in multistrato di faggio 12 mm. Rivestito in resina espansa alta densità (40 kg/m³), spessore 55 mm.



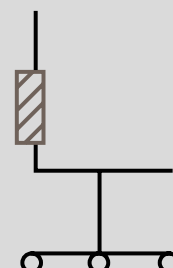
BASE

Nylon caricato fibravetro con anello di sicurezza in metallo estraibile, diametro 670 mm.



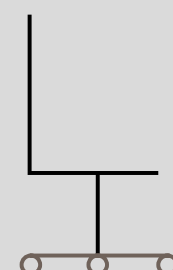
MECCANISMO (SY4)

Syncro 4 blocchi con regolazione in base al peso dell'utilizzatore e dispositivo anti ritorno.



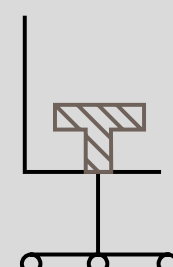
POGGIARENI

Regolabile in altezza.



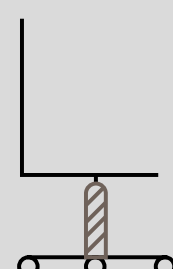
RUOTE

Autofrenanti di tipo W per tutti i pavimenti.



BRACCIOLI

In materiale plastico regolabili in 1 dimensione. Pad in PP



GAS

Gaslift classe 4.



MODEL ONE



DESCRIZIONE

Il design della poltrona Model One, caratterizzata da uno schienale in rete traspirante, garantisce un'eccellente ventilazione, offrendo comfort ottimale anche durante le lunghe giornate di lavoro. La struttura autoportante assicura una robustezza straordinaria e una lunga durata nel tempo, mentre le regolazioni personalizzabili permettono di adattare la seduta alle preferenze individuali, favorendo una postura corretta e riducendo l'affaticamento. Le forme lineari e squadrate definiscono uno stile moderno e di tendenza, perfettamente in sintonia con ambienti professionali contemporanei. Queste poltrone, oltre a combinare estetica e funzionalità, rappresentano una soluzione ergonomica di alta qualità, studiata per migliorare il benessere e la produttività sul posto di lavoro.

PLASTICHE



nero

PESO E GARANZIA

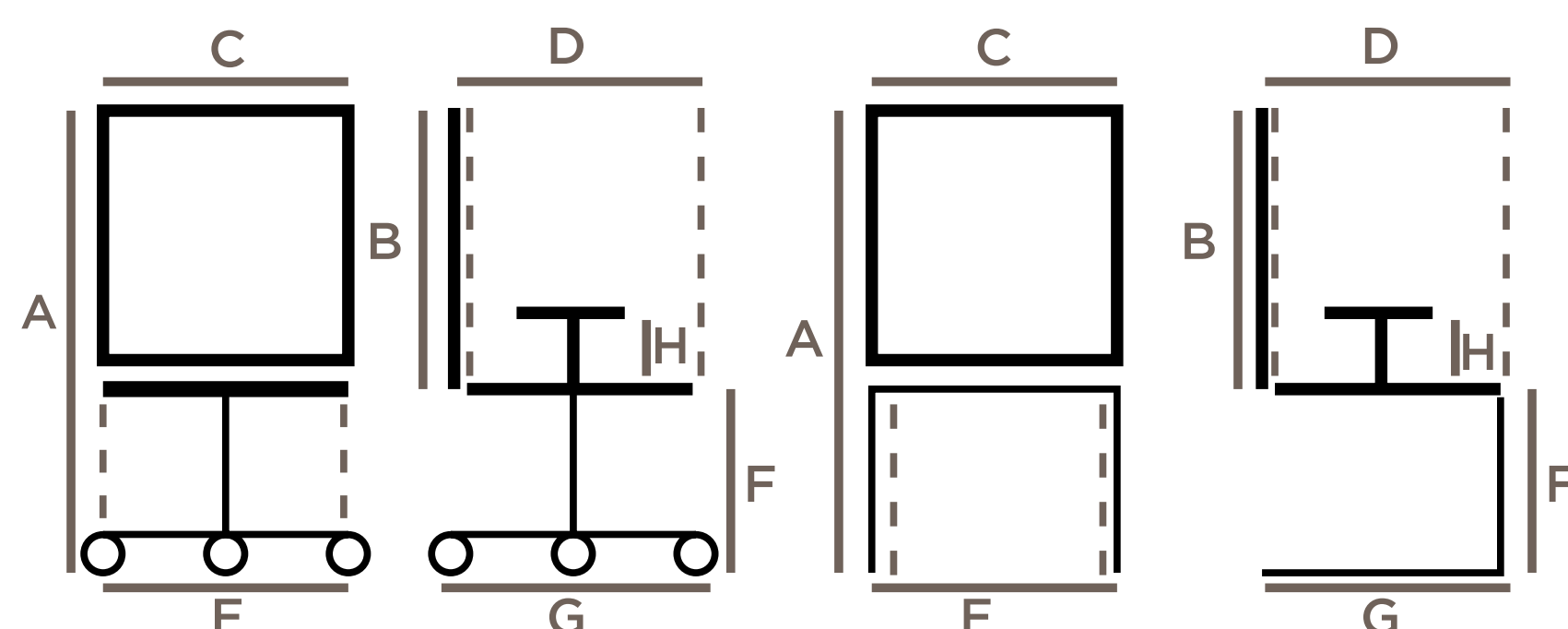
110
KG

3
ANNI

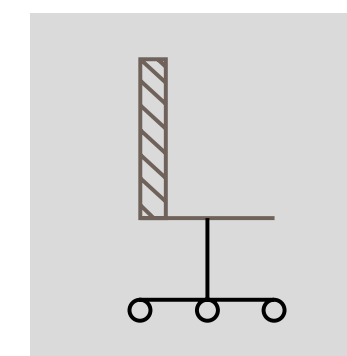
Considerando il peso massimo consigliato da ITALIAN SE-
DIOLITI. Per le condizioni di garanzia, consultare le condi-
zioni generali di vendita all'inizio del listino.

CODICE FORNITORE	CODICE GIUSTA	FINITURA (schinale/seduta)	
M ONE SY3T AB1 SP	54179276	Rete nera	Tessuto nero
APG M	96735823	Rete nera	

DIMENSIONI

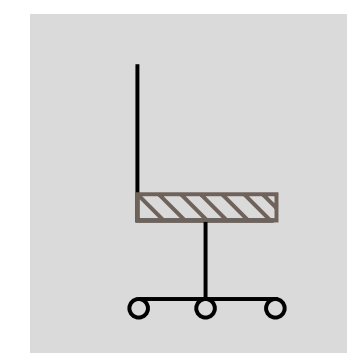


	A	B	C	D	E	F	G	H
M ONE SY3T AB1 SP	98/110	59	48	45/50	50	42/54	67	18/26



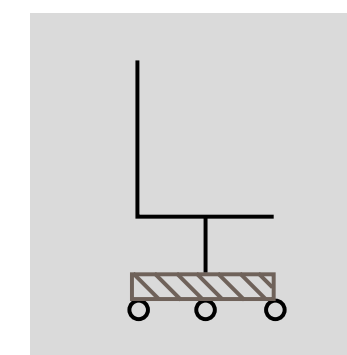
SCHIENALE

Fisso ed ergonomico, rivesti-
to con rete.



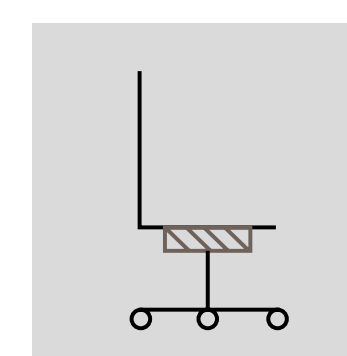
SEDILE (FLAT)

Esterno in polipropilene, in-
terno in multistrato di fag-
gio 12 mm. Rivestito in resina
espansa alta densità (40 kg/
m3), spessore 55 mm.



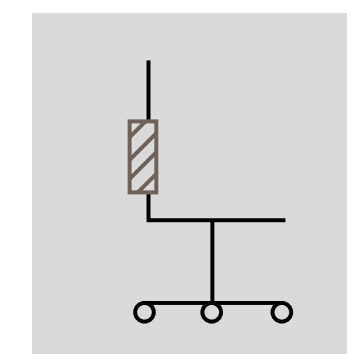
BASE

Nylon caricato fibravetro con
anello di sicurezza in metallo
estraibile, diametro 670 mm.



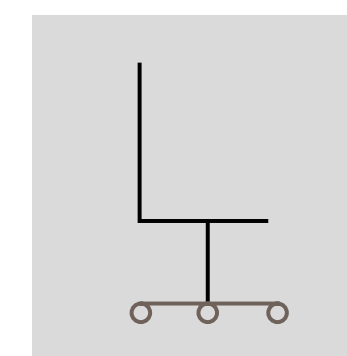
MECCANISMO (SY3T)

Syncro 3 blocchi con regola-
zione in base al peso dell'u-
tilizzatore e dispositivo anti
ritorno. Traslatore per regola-
zione profondità della sedu-
ta.



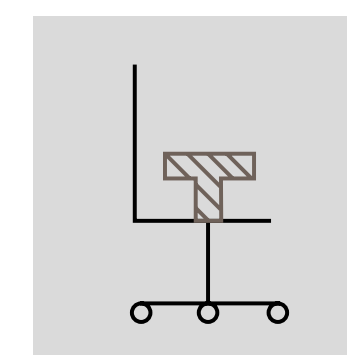
POGGIARENI

Regolabile in altezza.



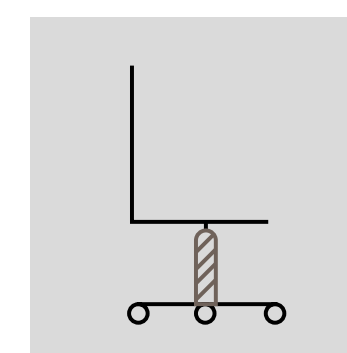
RUOTE

Autofrenanti di tipo W per
tutti i pavimenti.



BRACCIOLI

In materiale plastico regola-
bili in 2 dimensioni.
Pad in PP.



GAS

Gaslift classe 4.

OPTIONAL POGGIATESTA



APG M

Poggiatesta regolabile in al-
tezza, rivestito in rete nera



MODEL TWO




81-08

D.LGS. 81
del 2008

DESCRIZIONE

La poltrona Model Two è stata progettata per offrire un comfort duraturo e un supporto ergonomico ottimale. Il suo sedile ampio, imbottito con materiali di alta qualità, garantisce un sostegno eccellente, offrendo un'esperienza di seduta confortevole per lunghe ore di lavoro. Lo schienale in rete traspirante favorisce la circolazione dell'aria, mantenendo una sensazione di freschezza anche durante le giornate lavorative più intense. Il design esile e leggero la rende versatile e adatta a qualsiasi ambiente operativo, dai moderni open space agli uffici tradizionali. La combinazione di linee pulite e funzionalità avanzate la rende non solo pratica, ma anche esteticamente adatta a spazi di lavoro che richiedono una seduta ergonomica e performante senza rinunciare allo stile.

PLASTICHE



nero

PESO E GARANZIA

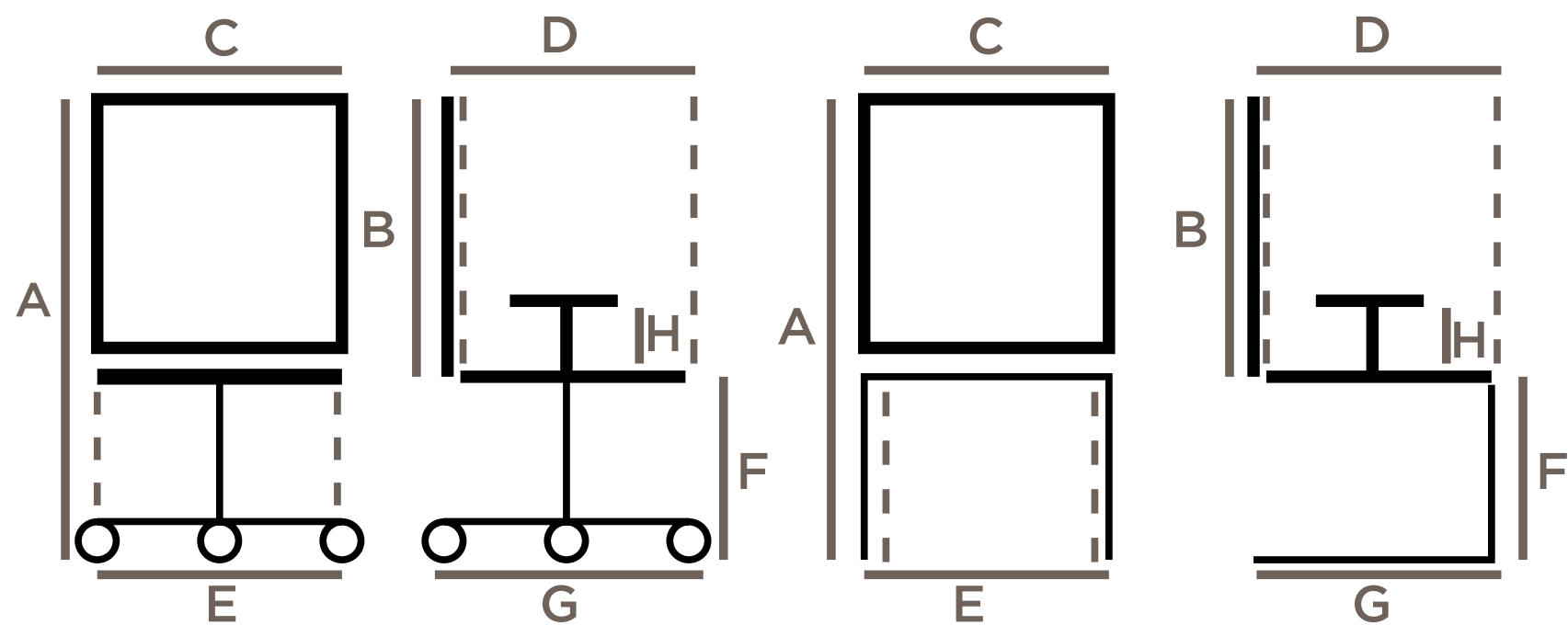
110
KG

3
ANNI

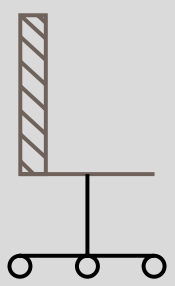
Considerando il peso massimo consigliato da ITALIAN SE-
DIOLITI. Per le condizioni di garanzia, consultare le condi-
zioni generali di vendita all'inizio del listino.

CODICE FORNITORE	CODICE GIUSTA	FINITURA (schinale/seduta)	
M TWO SY3T AB1 SP	22111345	Rete nera	Tessuto nero
APG M	96735823	Rete nera	

DIMENSIONI

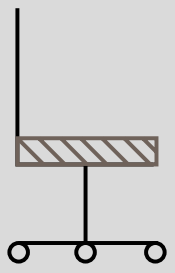


	A	B	C	D	E	F	G	H
M TWO SY3T AB1 SP	97/109	54	47	45/50	51	42/54	67	18/26



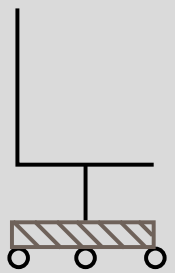
SCHIENALE

Fisso ed ergonomico, rivesti-
to con rete.



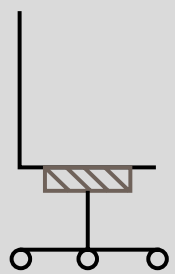
SEDILE (821)

Esterno in polipropilene, in-
terno in multistrato di faggio
12 mm. Rivestito con schiu-
mato ignifugo densità 50 kg
spessore fino 80 mm.



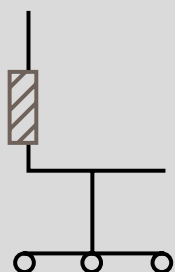
BASE

Nylon caricato fibravetro con
anello di sicurezza in metallo
estraibile, diametro 670 mm.



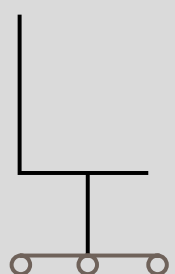
MECCANISMO (SY5)

Syncro 3 blocchi con regola-
zione in base al peso dell'u-
tilizzatore e dispositivo anti
ritorno. Traslatore per regola-
zione profondità della sedu-
ta.



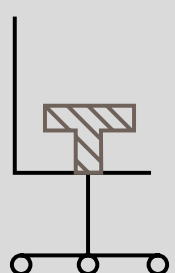
POGGIARENI

Regolabile in altezza.




RUOTE

Autofrenanti di tipo W per
tutti i pavimenti.



BRACCIOLI

In materiale plastico regola-
bili in 1 dimensione.
Pad in PP.



GAS

Gaslift classe 4.

OPTIONAL POGGIATESTA



APG M

Poggiatesta regolabile in al-
tezza, rivestito in rete nera



MODEL THREE




81-08

D.LGS. 81
del 2008

DESCRIZIONE

La poltrona operativa di alta gamma Model Three si distingue per il suo design esclusivo e l'eccezionale standard qualitativo. Dotata di tecnologia avanzata, offre un'esperienza di seduta confortevole e sofisticata, con un'estetica raffinata che si adatta perfettamente agli ambienti professionali moderni. Costruita per garantire affidabilità e robustezza, è pensata per resistere all'uso intensivo, rendendola la scelta ideale per chi cerca durata e performance superiori. Perfetta per uffici contemporanei, sale conferenze o spazi di coworking, questa poltrona rappresenta la perfetta sintesi tra stile, comfort ed ergonomia. Il suo design funzionale si unisce a materiali di alta qualità, offrendo una seduta ergonomica che supporta al meglio chi la utilizza, favorendo una postura corretta anche durante lunghe ore di lavoro.

PLASTICHE



nero

PESO E GARANZIA

110
KG

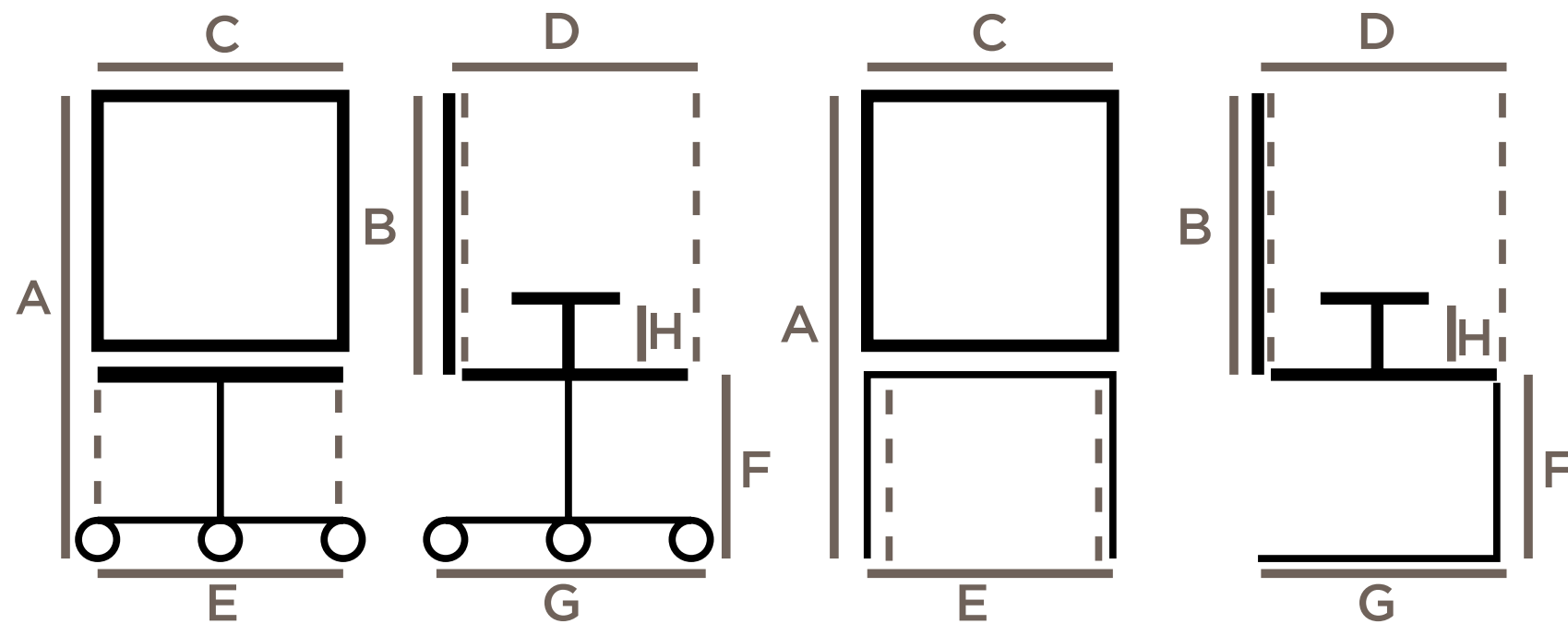
3
ANNI

Considerando il peso massimo consigliato da ITALIAN SE-
DIOLITI. Per le condizioni di garanzia, consultare le condi-
zioni generali di vendita all'inizio del listino.

CODICE FORNITORE	CODICE GIUSTA	FINITURA (schinale/seduta)	
M THR B SY3T	80436778	Rete nera	Tessuto nero
APG M	96735823	Tessuto nero	

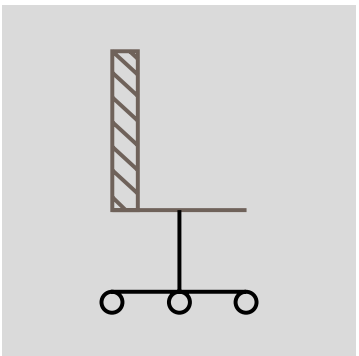
Disponibile in 3 settimane

DIMENSIONI



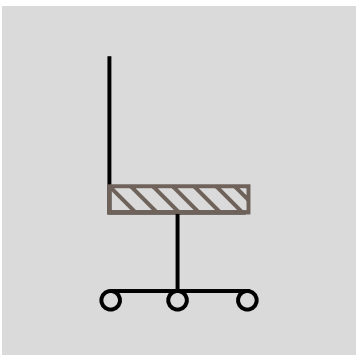
M THR B SY3T

A	B	C	D	E	F	G	H
95	58	50	45/50	53	40/52	67	



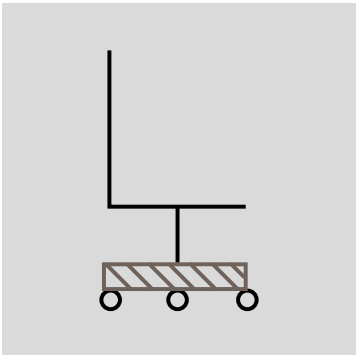
SCHIENALE

In poliammide caricato rive-
stito con rete.



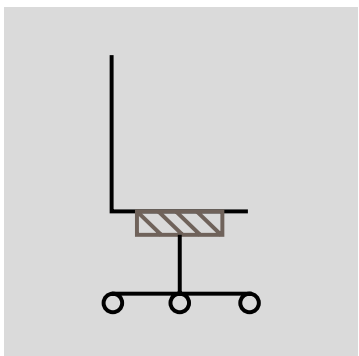
SEDILE (821)

Esterno in polipropilene, in-
terno in multistrato di faggio
12 mm. Rivestito con schiu-
mato ignifugo densità 50 kg
spessore fino 80 mm.



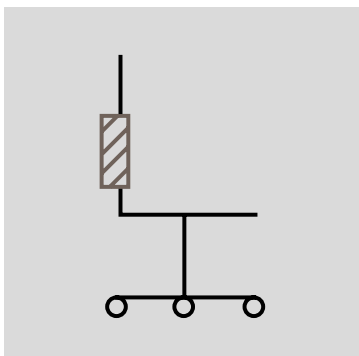
BASE

Nylon caricato fibravetro con
anello di sicurezza in metallo
estraibile, diametro 670 mm.



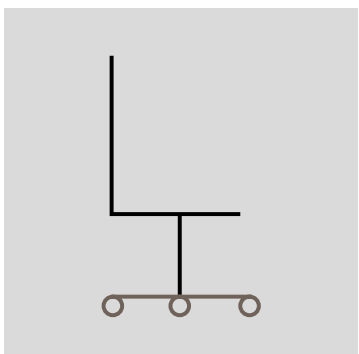
MECCANISMO (SY3T)

Syncro 3 blocchi con regola-
zione in base al peso dell'u-
tilizzatore e dispositivo anti
ritorno. Traslatore per regola-
zione profondità della sedu-
ta.



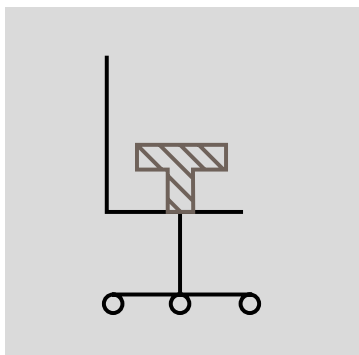
POGGIARENI

Regolabile in altezza.




RUOTE

Autofrenanti di tipo W per
tutti i pavimenti.



BRACCIOLI

In materiale plastico regola-
bili in 1 dimensione.
Pad in PP.



GAS

Gaslift classe 4.

OPTIONAL POGGIATESTA



APG M

Poggiatesta regolabile in al-
tezza, rivestito in rete nera



SIMPLEMESH

CATAS®
EN 1335 B


81-08
D.LGS. 81
del 2008

CAM
critéri
ambientali
minimi
CAM (su
richiesta)

DESCRIZIONE

Un classico senza tempo nel panorama delle sedute ergonomiche in rete, la poltrona Simplemesh, mantiene le sue linee arrotondate e morbide che conferiscono un aspetto elegante, mentre il supporto lombare regolabile in altezza garantisce il massimo comfort personalizzato. La poltrona può essere ulteriormente arricchita con l'aggiunta dell'appoggiatesta, offrendo un sostegno completo e versatile. Dotata di tutte le regolazioni indispensabili per un comfort ergonomico, Simplemesh si distingue per la sua semplicità e funzionalità, rendendola una scelta perfetta per chi cerca prestazioni essenziali senza rinunciare allo stile. Ideale per ambienti operativi moderni, questa poltrona combina comfort, praticità e un design che si adatta facilmente a diverse esigenze.

PLASTICHE



nero

PESO E GARANZIA

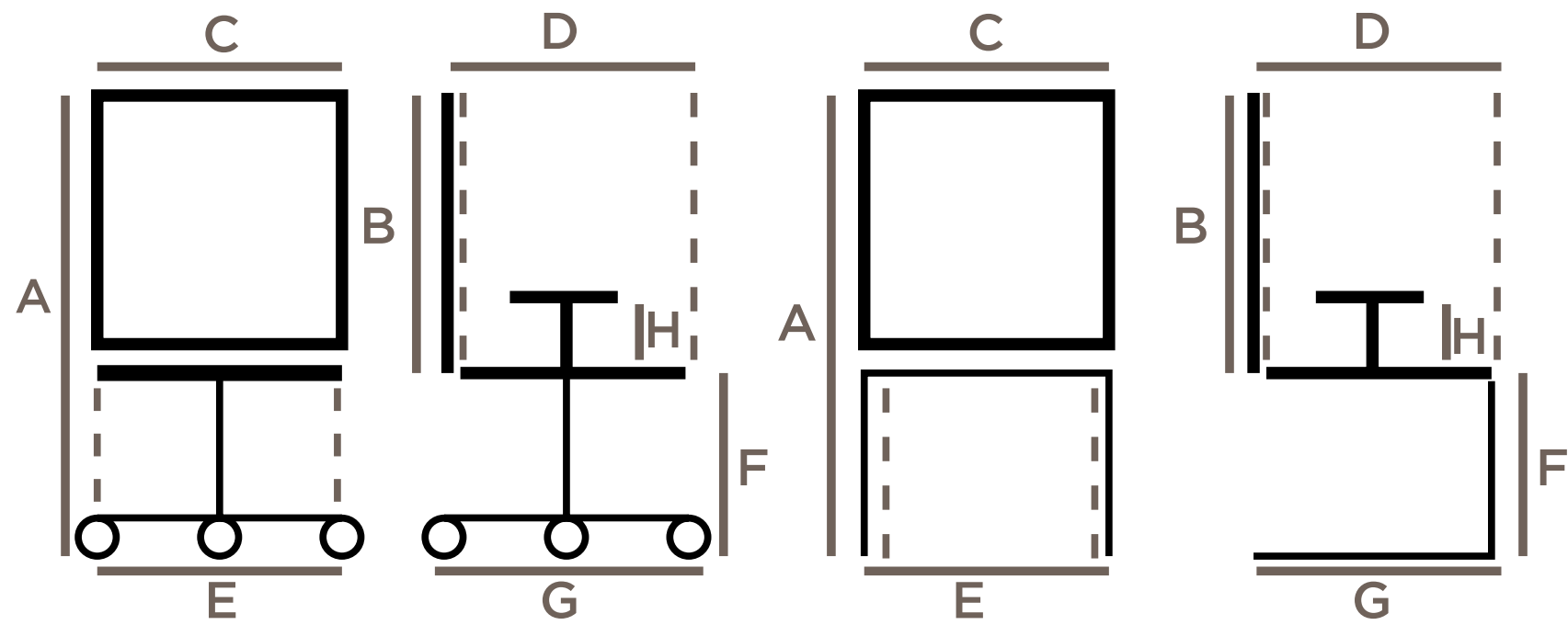
110
KG

5
ANNI

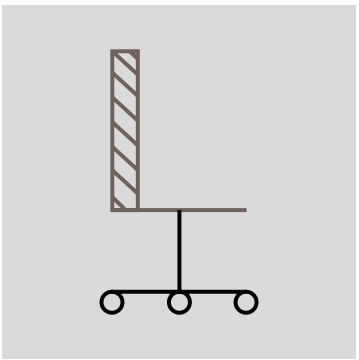
Considerando il peso massimo consigliato da ITALIAN SE-
DIOLITI. Per le condizioni di garanzia, consultare le condi-
zioni generali di vendita all'inizio del listino.

CODICE FORNITORE	CODICE GIUSTA	FINITURA (schinale/seduta)	
SM RT SY4 AB1 SP	67858153	Rete nera	Tessuto nero

DIMENSIONI

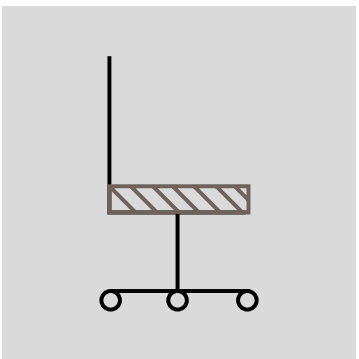


	A	B	C	D	E	F	G	H
SM RT SY4 AB1 SP	97/109	56	49	44	47	42/54	67	16/24



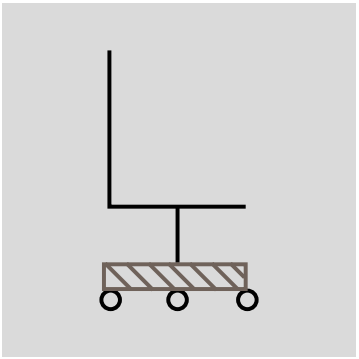
SCHIENALE

Fisso ed ergonomico, rivesti-
to con tessuto o rete.



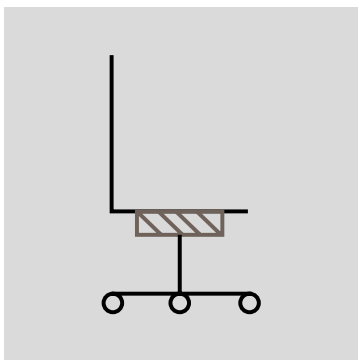
SEDILE (400)

Polipropilene caricato rico-
perto di resina espansa ad alta
densità (40kg/m³), spessore
40 mm. Imbottitura estraibile
per facile sostituzione.



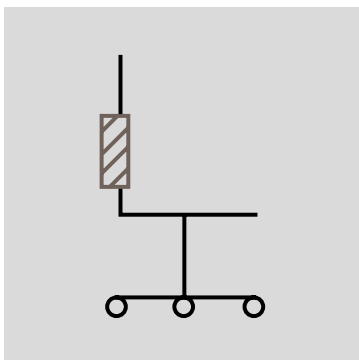
BASE

Nylon caricato fibravetro con
anello di sicurezza in metallo
estraibile, diametro 670 mm.



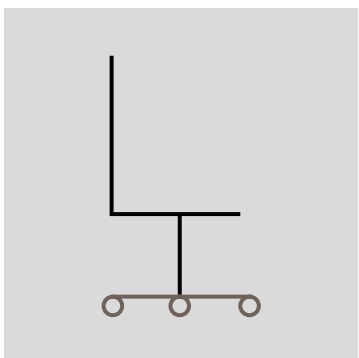
MECCANISMO (SY4)

Syncro 4 blocchi con regola-
zione in base al peso dell'u-
tilizzatore e dispositivo anti
ritorno.



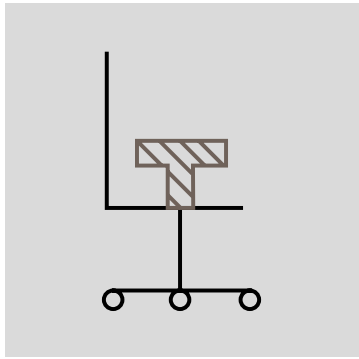
POGGIARENI

Regolabile in altezza.



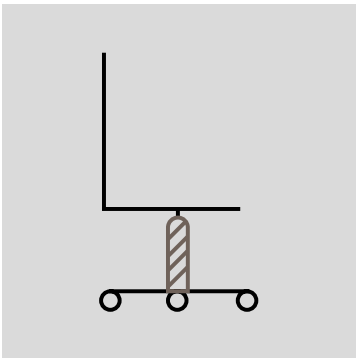
RUOTE

Autofrenanti di tipo W per
tutti i pavimenti.



BRACCIOLI

In materiale plastico regola-
bili in 1 dimensione.
Pad in PP.



GAS

Gaslift classe 4.



SIMPLEMESH SLIM




CATAS
EN 1335 B

81-08
D.LGS. 81
del 2008

DESCRIZIONE

La poltrona operativa Slim si distingue per le sue dimensioni compatte, ideali per uffici dove lo spazio è un fattore importante. Lo schienale in rete nera, completato da un supporto lombare imbottito regolabile, assicura ergonomia e comfort prolungato. La struttura solida, rinforzata per garantire resistenza anche negli utilizzi intensivi, offre affidabilità nel tempo. Grazie al meccanismo sincronizzato e alla possibilità di regolare la profondità della seduta, Slim permette un comfort personalizzato. Essenziale e funzionale, combina praticità e prestazioni in un design moderno e versatile, pensato per ambienti dinamici e professionali.

PLASTICHE



nero

PESO E GARANZIA

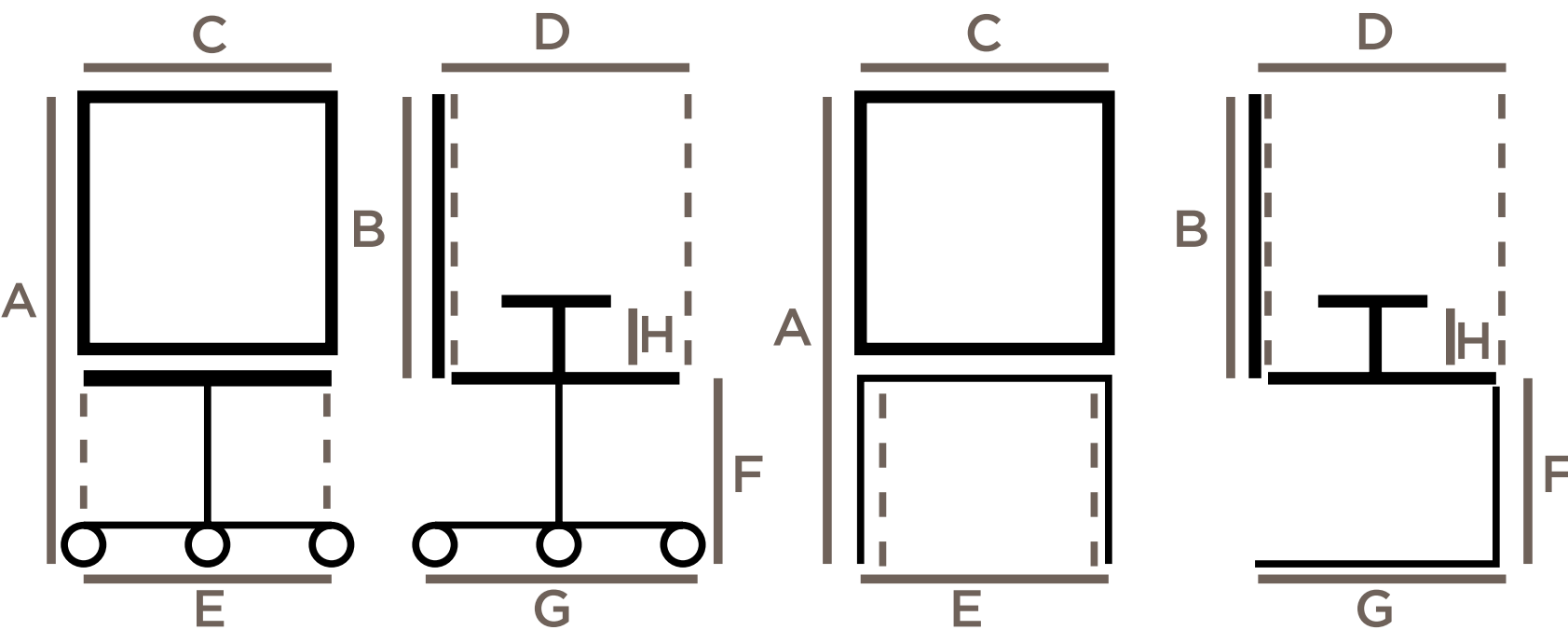
110
KG

3
ANNI

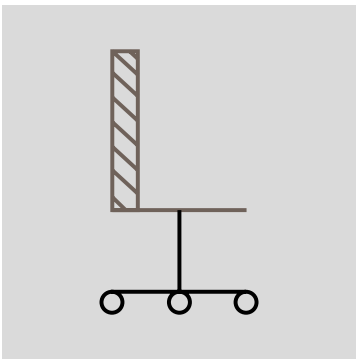
Considerando il peso massimo consigliato da ITALIAN SE-
DIOLITI. Per le condizioni di garanzia, consultare le condi-
zioni generali di vendita all'inizio del listino.

CODICE FORNITORE	CODICE GIUSTA	FINITURA (schienale/seduta)	
SLM RT SY3T AB1 SP	44763819	Rete nera	Tessuto nero

DIMENSIONI

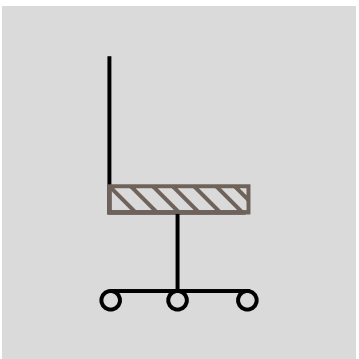


	A	B	C	D	E	F	G	H
SLM RT SY3T AB1 SP	96/108	55	45	43	47	42/54	67	16/24



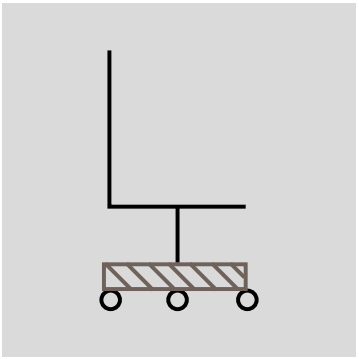
SCHIENALE

Fisso ed ergonomico su lama d'acciaio, rivestito con rete.



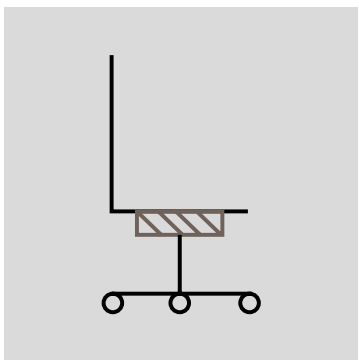
SEDILE (400)

Polipropilene caricato ricoperto di resina espansa ad alta densità (40kg/m³), spessore 40 mm. Imbottitura estraibile per facile sostituzione.



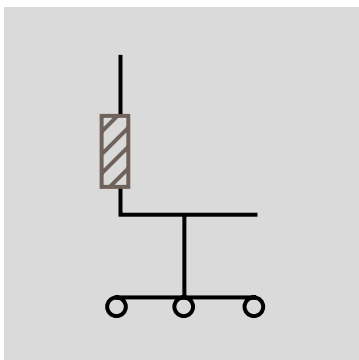
BASE

Nylon caricato fibravetro con anello di sicurezza in metallo estraibile, diametro 670 mm.



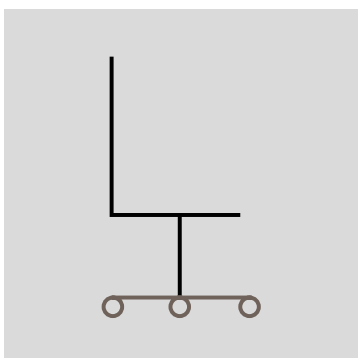
MECCANISMO (SY3T)

Syncro 3 blocchi con regolazione in base al peso dell'utilizzatore e dispositivo anti ritorno. Traslatore per regolazione profondità della seduta.



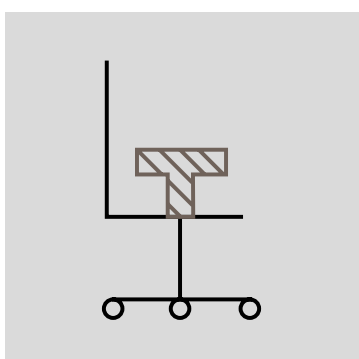
POGGIARENI

Imbottito e regolabile in altezza.



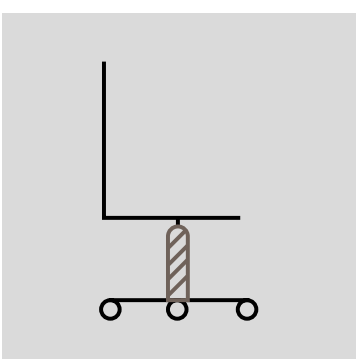
RUOTE

Autofrenanti di tipo W per tutti i pavimenti.



BRACCIOLI

In materiale plastico regolabili in 1 dimensione. Pad in PP.



GAS

Gaslift classe 4.



NEW SIMPLEMENTESH



CATAS
EN 1335 B
(su richiesta)


81-08
D.LGS. 81
del 2008

CAM
critéri
ambientali
minimi
CAM (su
richiesta)

DESCRIZIONE

La poltrona Simplemesh si rinnova con uno schienale dal profilo più squadra-
to offrendo una presenza più decisa pur mantenendo l'eleganza e la semplicità
che la contraddistinguono. Le linee armoniose si fondono con il supporto lom-
bare regolabile in altezza, garantendo il massimo comfort e adattabilità all'uten-
te. L'aggiunta opzionale dell'appoggiatesta consente un sostegno completo per
collo e testa, rendendo New Simplemesh ancora più versatile. Dotata di tutte le
regolazioni ergonomiche essenziali, questa poltrona si distingue per la sua prati-
cità e funzionalità. Ideale per ambienti operativi moderni, New Simplemesh con il
suo nuovo schienale più strutturato, unisce comfort, stile e sobria autorevolezza,
adattandosi facilmente a contesti e gusti differenti.

PLASTICHE



nero

PESO E GARANZIA

**110
KG**

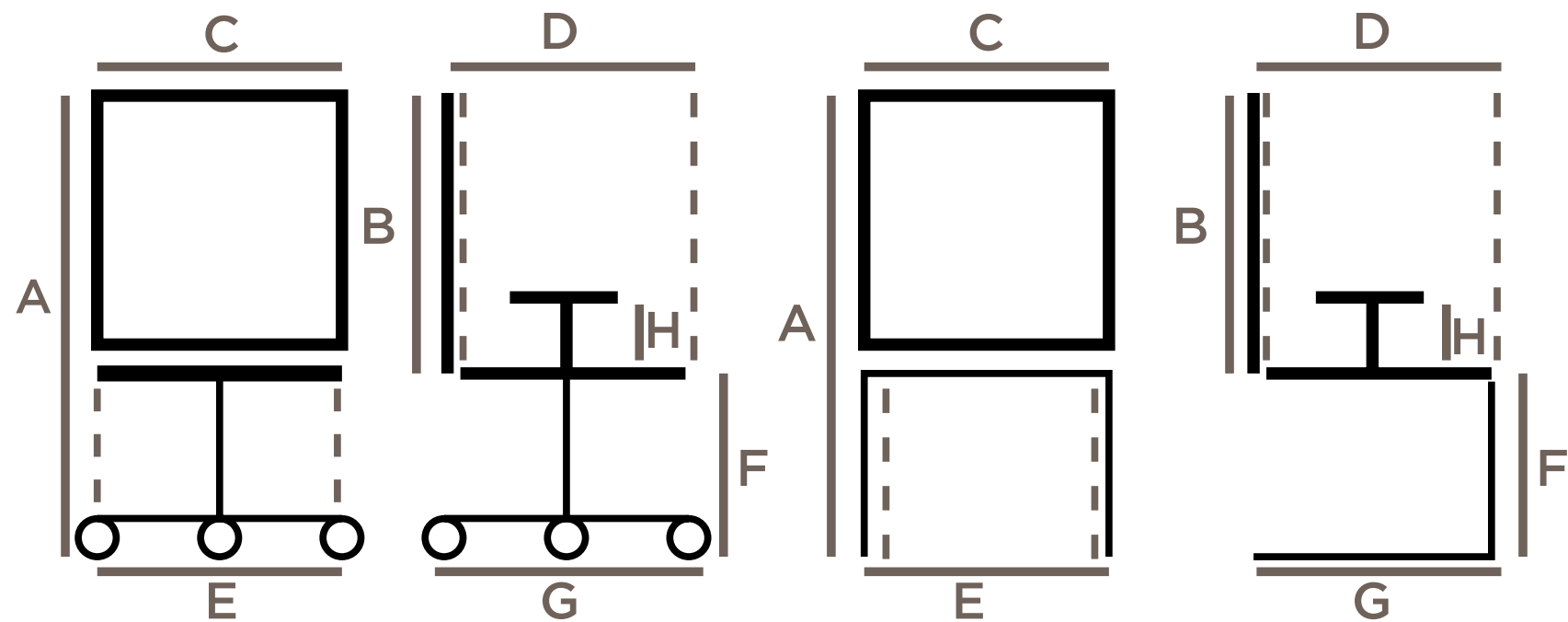
**5
ANNI**

Considerando il peso massimo consigliato da ITALIAN SE-
DIOLITI. Per le condizioni di garanzia, consultare le condi-
zioni generali di vendita all'inizio del listino.

CODICE FORNITORE	CODICE GIUSTA	FINITURA (schinale/seduta)	
NW SN RT SY4	60369766	Rete nera	Tessuto nero

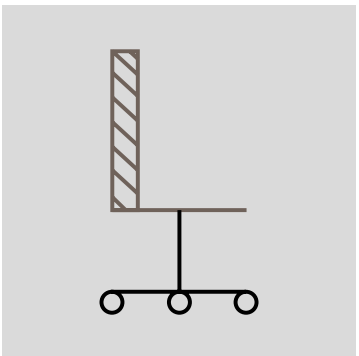
Disponibile in 3 settimane

DIMENSIONI



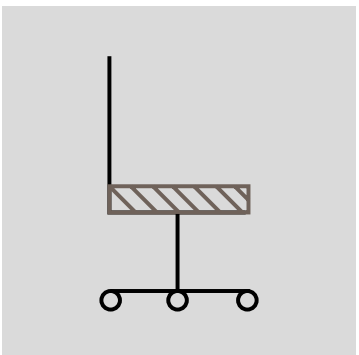
NW SN RT SY4

A	B	C	D	E	F	G	H
96/108	54	49	44	47	42/54	67	16/24



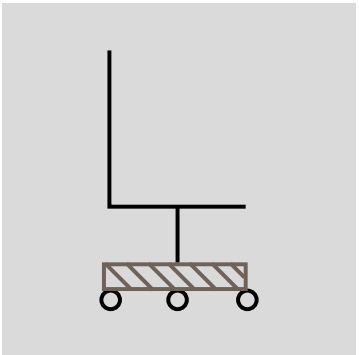
SCHIENALE

Fisso ed ergonomico su lama
d'acciaio, rivestito con rete.



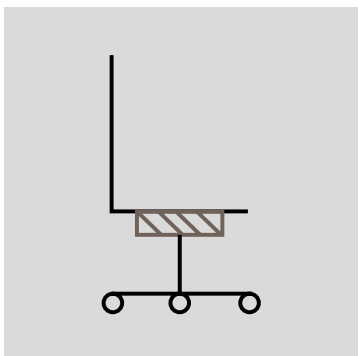
SEDILE (400)

Polipropilene caricato rico-
perto di resina espansa ad alta
densità (40kg/m³), spessore
40 mm. Imbottitura estraibile
per facile sostituzione.



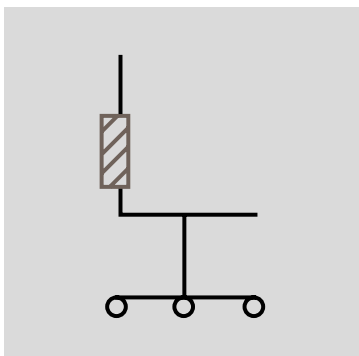
BASE

Nylon caricato fibravetro con
anello di sicurezza in metallo
estraibile, diametro 670 mm.



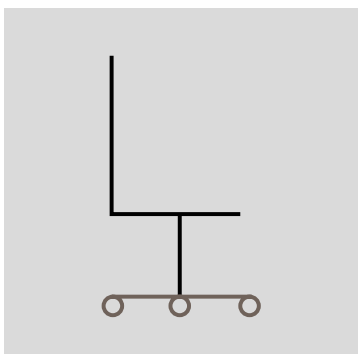
MECCANISMO (SY4)

Syncro 4 blocchi con regola-
zione in base al peso dell'u-
tilizzatore e dispositivo anti
ritorno.



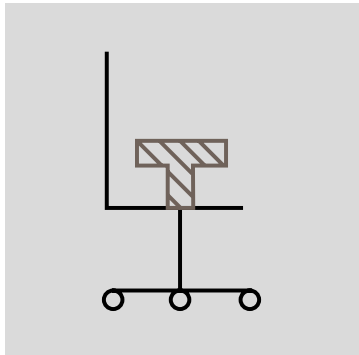
POGGIARENI

Regolabile in altezza.



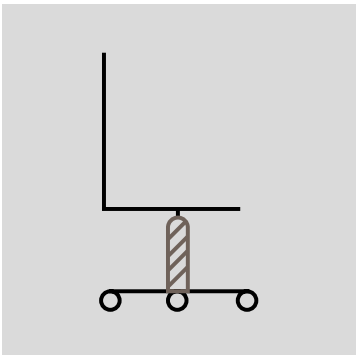
RUOTE

Autofrenanti di tipo W per
tutti i pavimenti.



BRACCIOLI

In materiale plastico regola-
bili in 1 dimensione.
Pad in PP.



GAS

Gaslift classe 4.






CATAS®
EN 1335 B

81-08
D.LGS. 81
del 2008

DESCRIZIONE

Grazie alle sue dimensioni compatte, la poltrona operativa Ovi offre una soluzione versatile che si adatta facilmente a diversi spazi di lavoro, senza mai compromettere comfort ed ergonomia. Il suo design esile e raffinato garantisce leggerezza visiva, mentre lo schienale in rete traspirante assicura un'ottima ventilazione per una sensazione di freschezza costante. Dotata di tutte le regolazioni utili al comfort per il lavoro di tutta la giornata, permette di vivere gli spazi di lavoro in maniera essenziale. Per un comfort ancora maggiore, è possibile aggiungere l'appoggiatesta, rendendo Ovi una scelta flessibile e personalizzabile, perfetta per ambienti operativi moderni che richiedono funzionalità, stile e praticità.

PLASTICHE



nero

PESO E GARANZIA

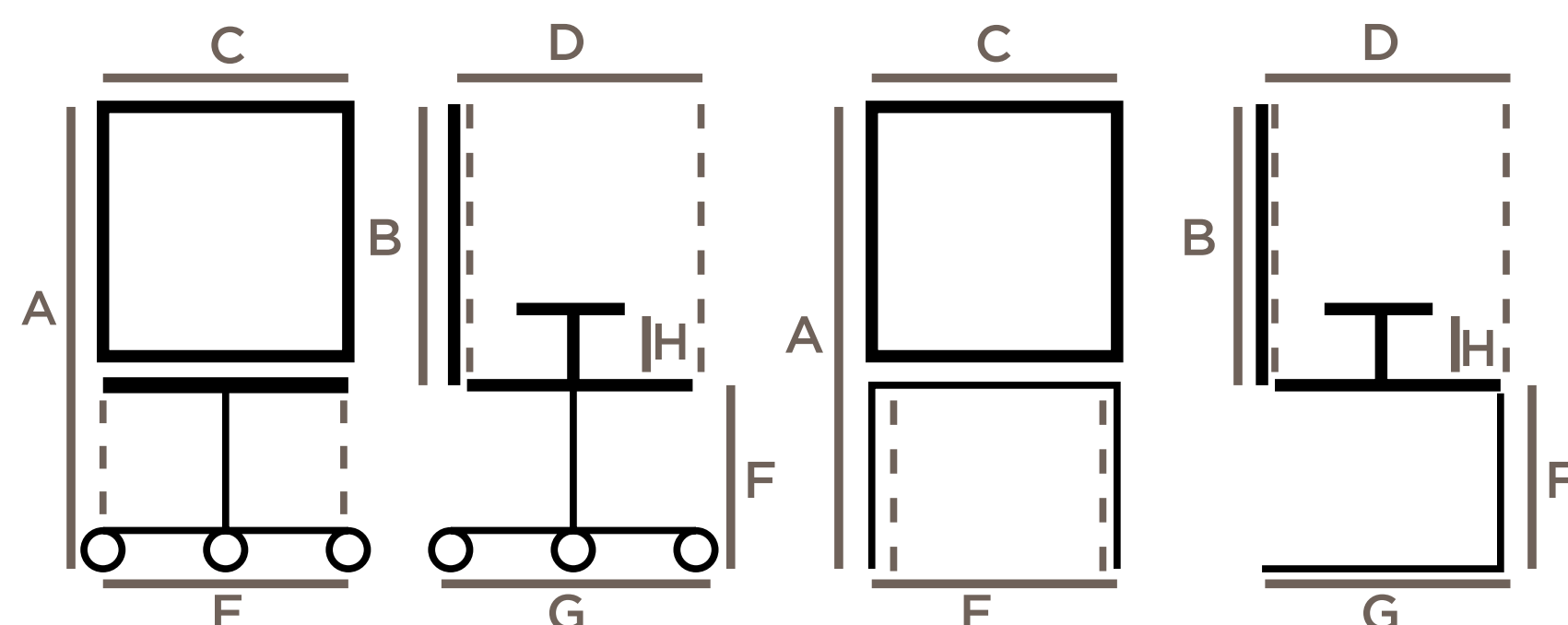
110
KG

5
ANNI

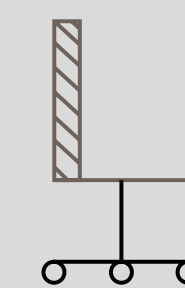
Considerando il peso massimo consigliato da ITALIAN SE-
DIOLITI. Per le condizioni di garanzia, consultare le condi-
zioni generali di vendita all'inizio del listino.

CODICE FORNITORE	CODICE GIUSTA	FINITURA (schienale/seduta)	
OVI RT SY4 AB1 SP	18847311	Rete nera	Tessuto nero

DIMENSIONI

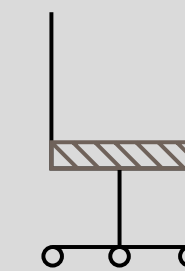


	A	B	C	D	E	F	G	H
OVI RT SY4 AB1 SP	95/107	54	45	43	47	42/54	67	16/24



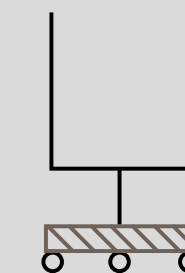
SCHIENALE

In poliammide caricato rive-
stito con rete.



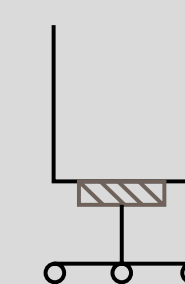
SEDILE (400)

Polipropilene caricato rico-
perto di resina espansa ad alta
densità (40kg/m³), spessore
40 mm. Imbottitura estraibile
per facile sostituzione.



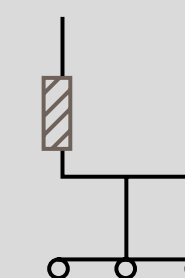
BASE

Nylon caricato fibravetro con
anello di sicurezza in metallo
estraibile, diametro 670 mm.



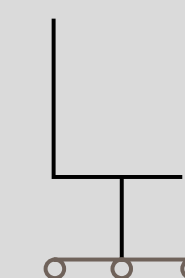
MECCANISMO (SY4)

Syncro 4 blocchi con regola-
zione in base al peso dell'u-
tilizzatore e dispositivo anti
ritorno.



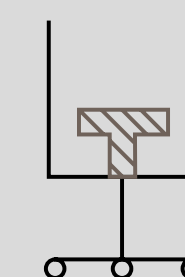
POGGIARENI

Regolabile in altezza.




RUOTE

Autofrenanti di tipo W per
tutti i pavimenti.



BRACCIOLI

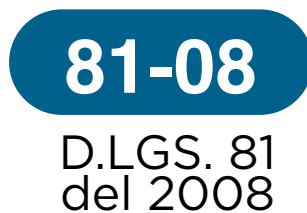
In materiale plastico regolabili in
1 dimensione.
Pad in PP.



GAS

Gaslift classe 4.






DESCRIZIONE

La poltroncina operativa OP è progettata per offrire un’esperienza di seduta personalizzabile e confortevole. Dotata di meccanismo a contatto permanente, consente di regolare lo schienale per adattarsi perfettamente alle esigenze di ogni utente, garantendo un supporto ergonomico ottimale. La base girevole in nylon assicura stabilità e praticità, mentre i braccioli regolabili in altezza aggiungono un ulteriore livello di comfort, favorendo una postura corretta durante l’uso prolungato. Ideale per uffici e ambienti di lavoro intensivi, la poltroncina OP combina design funzionale ed ergonomia avanzata, rendendola una scelta eccellente per chi cerca qualità e benessere in ogni momento della giornata lavorativa.

PLASTICHE



nero

PESO E GARANZIA

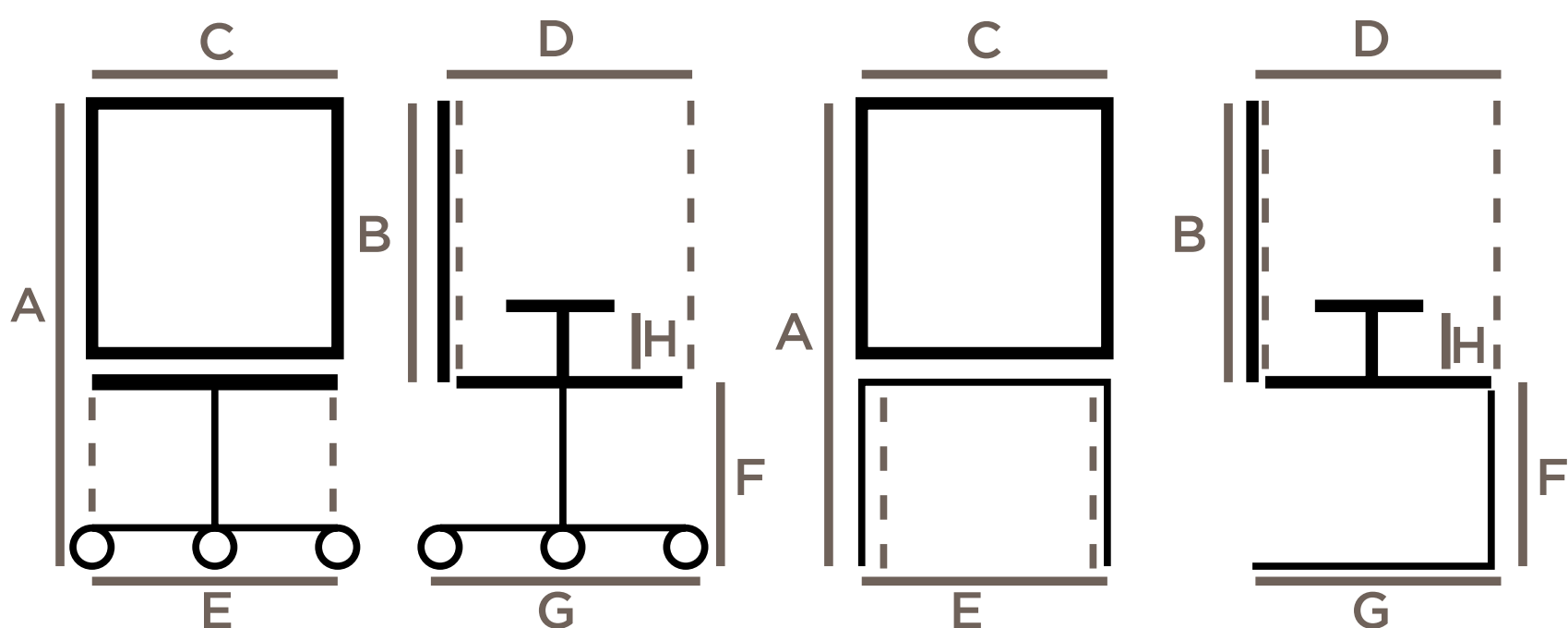
110
KG

5
ANNI

Considerando il peso massimo consigliato da ITALIAN SE-
DIOLITI. Per le condizioni di garanzia, consultare le condi-
zioni generali di vendita all’inizio del listino.

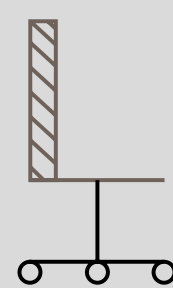
CODICE FORNITORE	CODICE GIUSTA	FINITURA (schinale/seduta)	
OP A CPT AB1 SP	57389003	Tessuto nero	Tessuto nero

DIMENSIONI



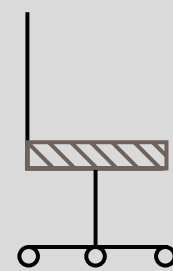
OP A CPT AB1 SP

A	B	C	D	E	F	G	H
97/110	52	46	44	47	42/54	67	16/24



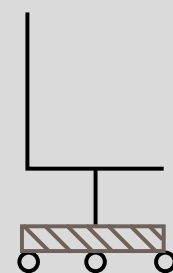
SCHIENALE

Regolabile in altezza trami-
te pomolo. Rivestito in resina
espansa (25 kg/m³) spesso-
re 30 mm. Manopola laterale
per regolazione inclinazione.



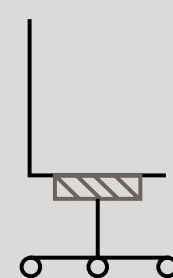
SEDILE (400)

Polipropilene caricato rico-
perto di resina espansa ad alta
densità (40 kg/m³), spessore
40 mm. Imbottitura estraibile
per facile sostituzione.



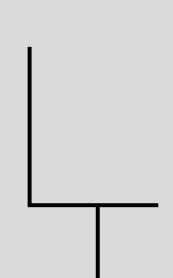
BASE

Nylon caricato fibravetro con
anello di sicurezza in metallo
estraibile, diametro 670 mm.



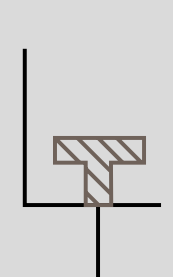
MECCANISMO (CPT)

Piastra fissa con leva alzata
sedile.



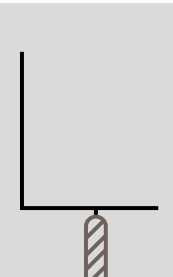
RUOTE

Autofrenanti di tipo W per
tutti i pavimenti.



BRACCIOLI

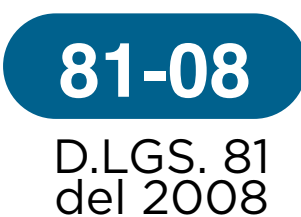
In materiale plastico regola-
bili in 1 dimensione.
Pad in PP.



GAS

Gaslift classe 4.






DESCRIZIONE

La collezione di sedute CHF si distingue per le sue linee semplici e delicate, che conferiscono un'estetica versatile e armoniosa, perfetta per ambienti collettivi e contract. Il design essenziale, curato nei minimi dettagli, si integra con facilità in spazi professionali, sale di formazione e ambienti comunitari, offrendo un tocco di sobrietà e stile. Oltre al suo aspetto minimal, la famiglia CHF garantisce elevate prestazioni ergonomiche, assicurando il massimo comfort per l'utente durante l'uso prolungato. Grazie alla sua versatilità e alle eccellenti caratteristiche funzionali, questa collezione rappresenta una soluzione polifunzionale ideale per uffici, aree collettive e spazi dedicati alla formazione, rispondendo in maniera ottimale alle esigenze contemporanee di praticità e design.

PLASTICHE A VISTA




Blu RAL 5002



Nero RAL 9017

TELA



Nero

PESO E GARANZIA

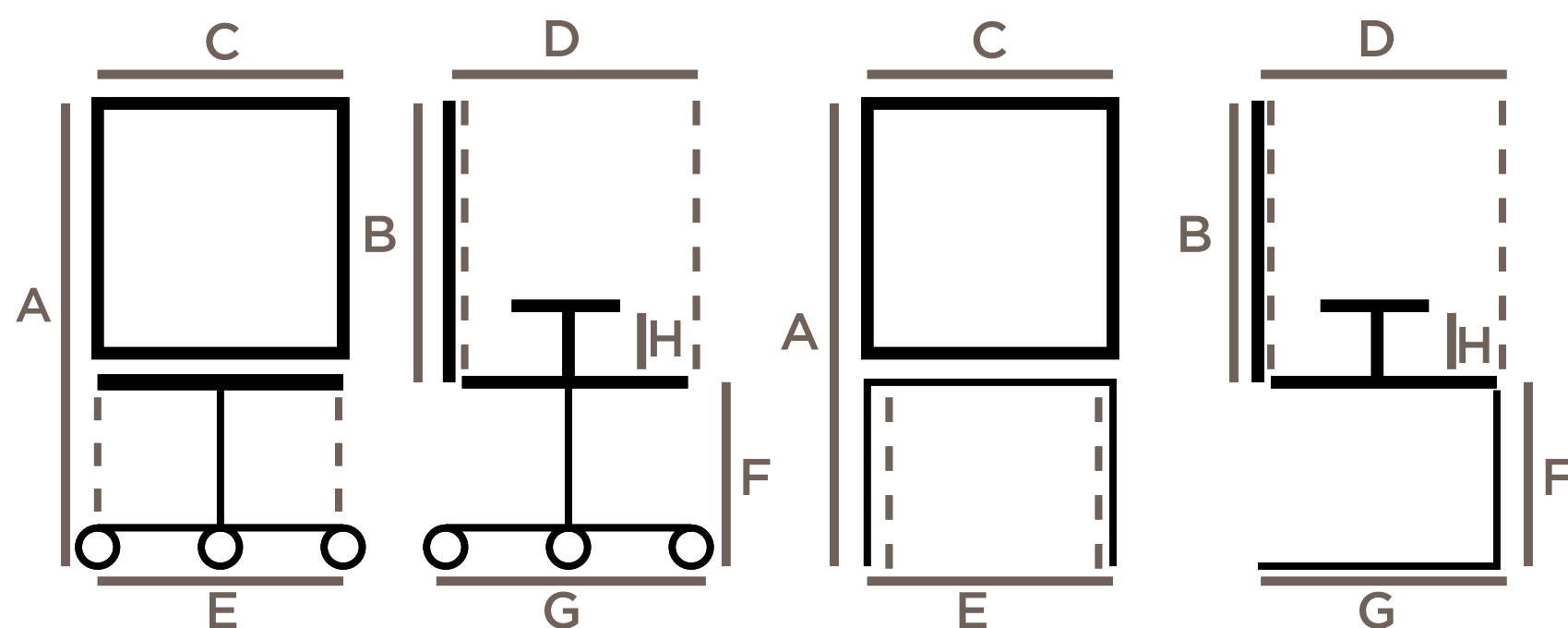
110
KG

5
ANNI


Considerando il peso massimo consigliato da ITALIAN SEDOLITI. Per le condizioni di garanzia, consultare le condizioni generali di vendita all'inizio del listino.

CODICE FORNITORE	CODICE GIUSTA	FINITURA (scocca/telaio)	
CHF PP NR SP	07274879	Plastica nera	Nero
CHF TS AB1 SP	40699282	Tessuto nero	Nero

DIMENSIONI

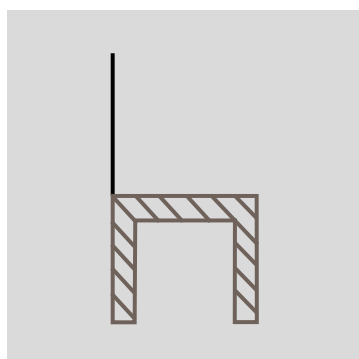


	A	B	C	D	E	F	G	H
CHF PP NR SP	88	38	46	46	85	46	45	
CHF TS AB1 SP	88	38	46	46	85	46	45	



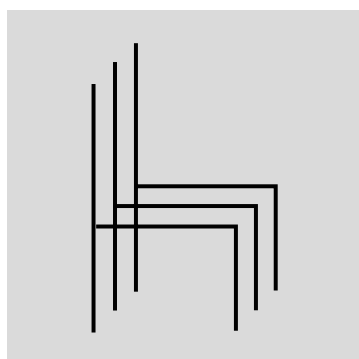
SCocca

In polipropilene a vista oppure imbottita e rivestita.



TELAIO (4P)

In tubo semiovale 30x15 verniciato epossidico nero.



IMPILABILITÀ (4P)

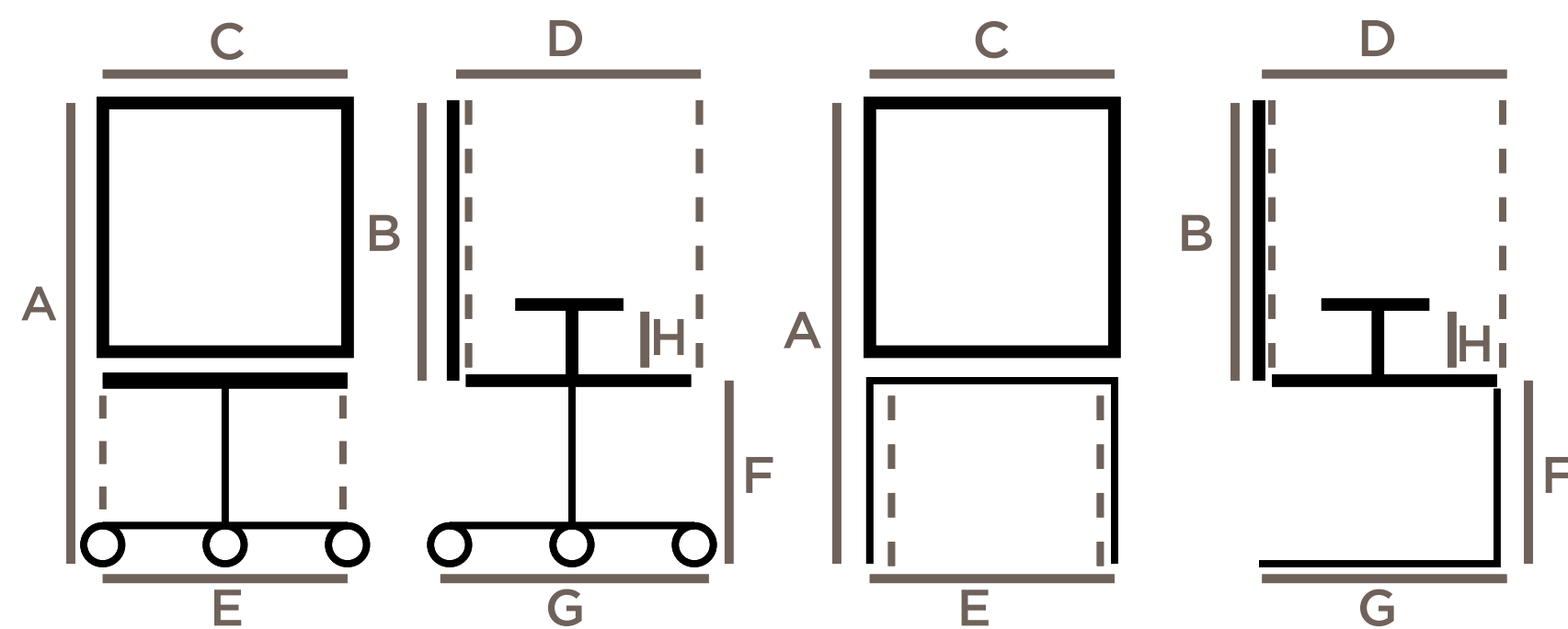
Fino a 10 unità a terra, senza braccioli.



SGABELLI



DIMENSIONI



81-08

D.LGS. 81
del 2008

DESCRIZIONE

Collezione di sgabelli multiuso, perfetti per applicazioni tecniche, di laboratorio e mediche, oltre che per tavoli da ufficio regolabili in altezza. Il design minimalista, unito a un ingombro ridotto, li rende estremamente versatili e adatti a molteplici ambienti di lavoro. Questi sgabelli sono progettati per offrire un comfort superiore grazie alla seduta ergonomica, mentre i materiali di alta qualità garantiscono robustezza e durabilità nel tempo. Le regolazioni personalizzabili permettono di adattare gli sgabelli alle esigenze specifiche degli utenti, migliorando la funzionalità e l'efficienza in ogni contesto professionale.

PESO E GARANZIA

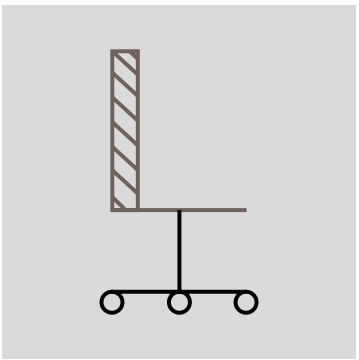
110
KG

5
ANNI

Considerando il peso massimo consigliato da ITALIAN SE-
DIOLITI. Per le condizioni di garanzia, consultare le condi-
zioni generali di vendita all'inizio del listino.

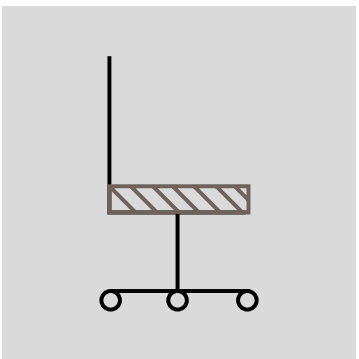
CODICE FORNITORE	CODICE GIUSTA	FINITURA
SAP SP	68652290	Poliuretano netto
SAP SG SP	47963108	Poliuretano netto

	A	B	C	D	E	F	G	H
SAP SP	80/93	31	42	44	48	43/56	60	
SAP SG SP	100/126	31	42	44	48	64/90	63	



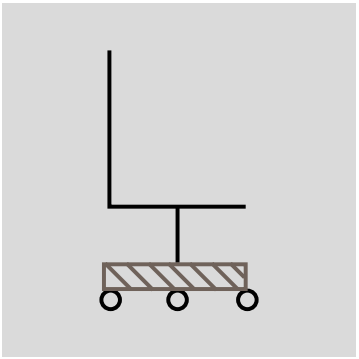
SCHIENALE

Poliuretano regolabile in al-
tezza tramite pomolo con
manopola laterale per rego-
lazione inclinazione.



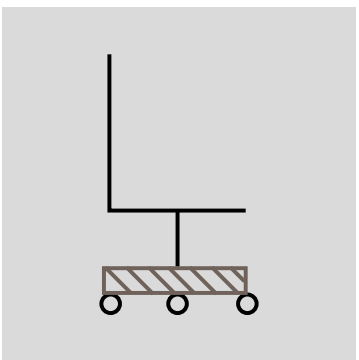
SEDILE (FLAT)

Poliuretano.



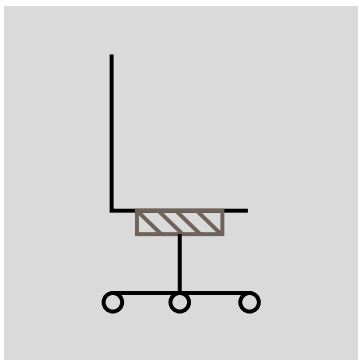
BASE (SG)

Nylon caricato fibravetro,
diametro 670 mm con piedini
fissi.



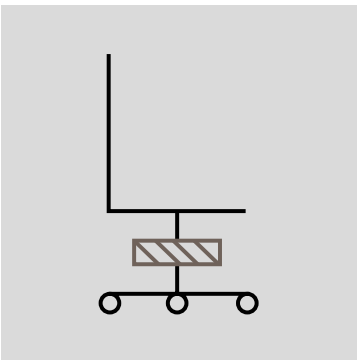
BASE (DATTOLO)

Nylon caricato fibravetro,
diametro 600 mm con ruote
nylon libere.



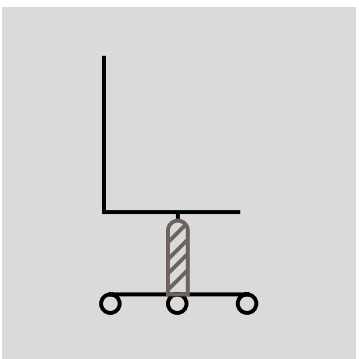
MECCANISMO

Contatto permanente tele-
scopico.



POGGIAPIEDI

Anello in nylon regolabile in
altezza.



GAS

Gaslift classe 4.





IMPORT SP

ALUMESH



81-08

D.LGS. 81
del 2008

DESCRIZIONE

La poltrona di alta gamma Alumesh si distingue per il suo design esclusivo e la qualità superiore, abbinata a una tecnologia integrata all'avanguardia. Esteticamente sofisticata e straordinariamente confortevole, è stata progettata per garantire massima affidabilità e robustezza, rendendola perfetta per un utilizzo intensivo in ambienti professionali esigenti. Unisce stile e funzionalità con un design ergonomico, fornendo il comfort necessario per affrontare lunghe giornate di lavoro. Con la sua combinazione di tecnologia, comfort e un'estetica contemporanea, questa poltrona rappresenta la soluzione perfetta per chi cerca prestazioni elevate e un look raffinato in qualsiasi ambiente lavorativo.

PLASTICHE



nero

PESO E GARANZIA

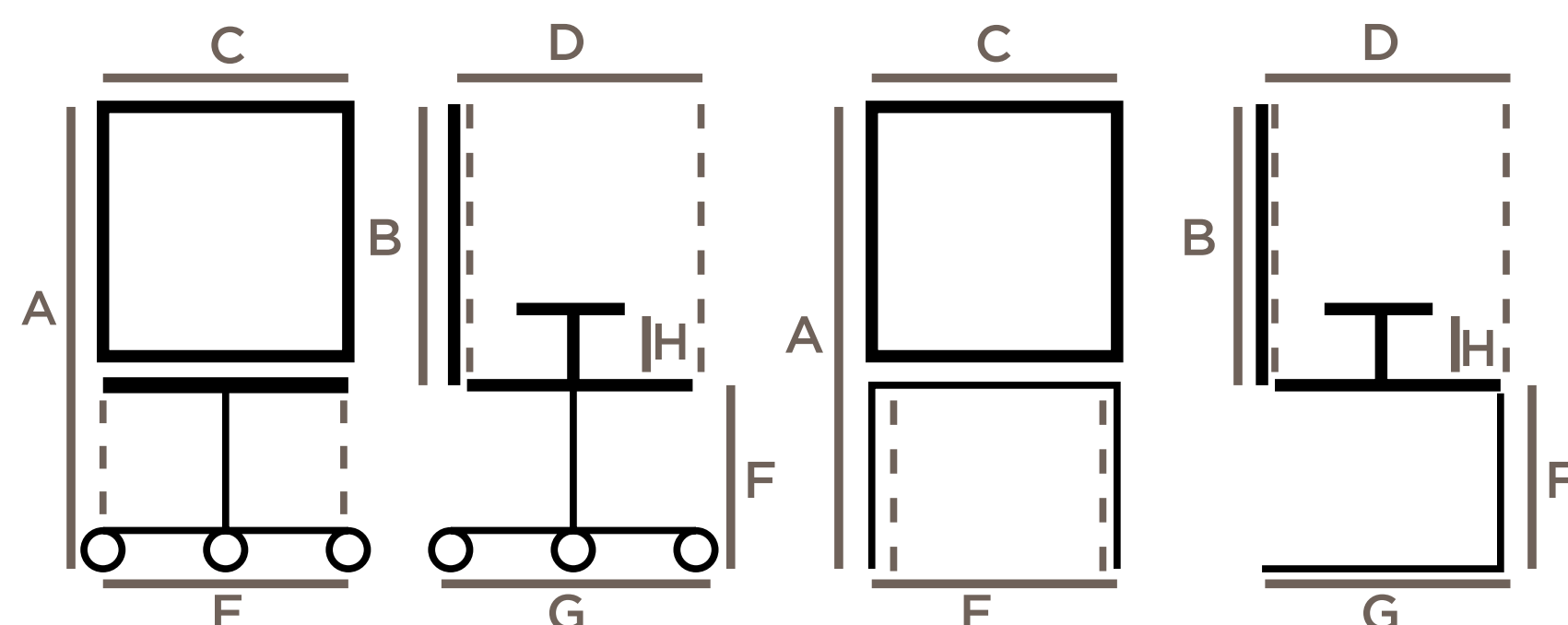
110
KG

1
ANNO

Considerando il peso massimo consigliato da ITALIAN SE-
DIOLITI. Per le condizioni di garanzia, consultare le condi-
zioni generali di vendita all'inizio del listino.

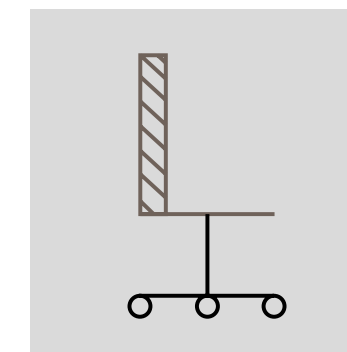
CODICE FORNITORE	CODICE GIUSTA	FINITURA (schinale/seduta)	
AL CHR	57310966	Rete nera	Tessuto nero
APG AL	49445031	Tessuto nero	

DIMENSIONI



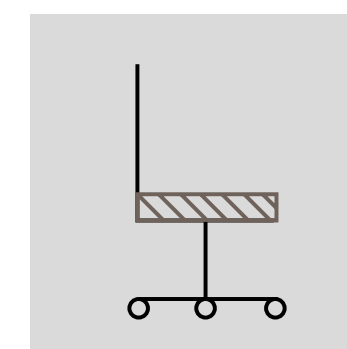
AL CHR

A	B	C	D	E	F	G	H
99/107	56	48	44/49	49	44/52	72	20/25



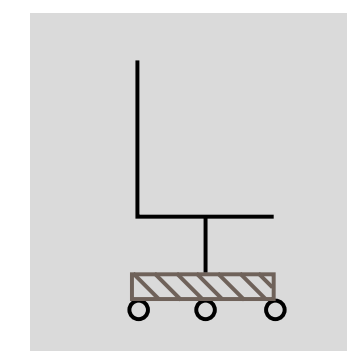
SCHIENALE

Ergonomico rivestito con rete
nera traspirante, esterno in
polipropilene.



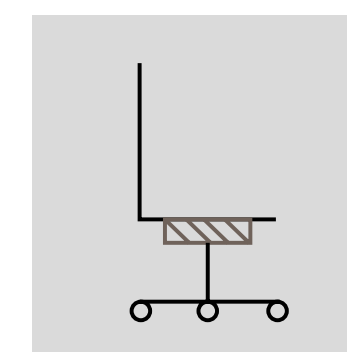
SEDILE (FLAT)

Di ampie dimensioni. Interno
in polipropilene, imbottitura
in schiumato, rivestito tessu-
to nero.



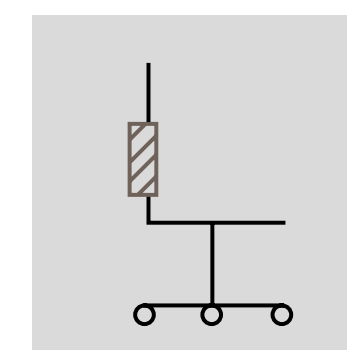
BASE

Alluminio diametro 700 mm
con ruote nylon libere.



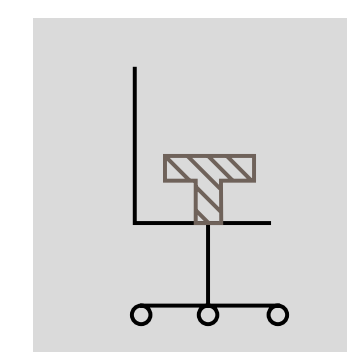
MECCANISMO

Syncro in alluminio a 1 bloc-
co con regolazione di tensio-
ne laterale e traslatore per la
regolazione in profondità del
sedile.



POGGIARENI

Fisso in polipropilene.



BRACCIOLI

In alluminio e materiale pla-
stico, regolabili in altezza,
profondità e rotazione.

OPTIONAL POGGIATESTA



APG AL

Poggiatesta regolabile in al-
tezza e inclinazione, rivestito.





intertek

81-08

EN 1335-2

D.LGS. 81
del 2008

DESCRIZIONE

La poltrona Lacan risalta per il suo design all'avanguardia e il suo elevato potenziale estetico, ideale per l'home office. Disponibile in due versioni - con doppio schienale in rete per un supporto lombare superiore, o con schienale in rete liscio - offre un comfort ergonomico ottimale, rendendola la scelta perfetta per chi lavora da casa. La struttura, realizzata in materiale plastico, è proposta in tonalità tono su tono con i rivestimenti in rete e tessuto, creando un effetto armonioso e contemporaneo. Lacan si impone per l'eccellente rapporto qualità-prezzo, offrendo prestazioni ergonomiche di alto livello senza compromettere lo stile. Una soluzione moderna e funzionale per chi desidera unire estetica e comfort in uno spazio di lavoro domestico.

PLASTICHE



Nero



Grigio



Blu



Arancio

PESO E GARANZIA

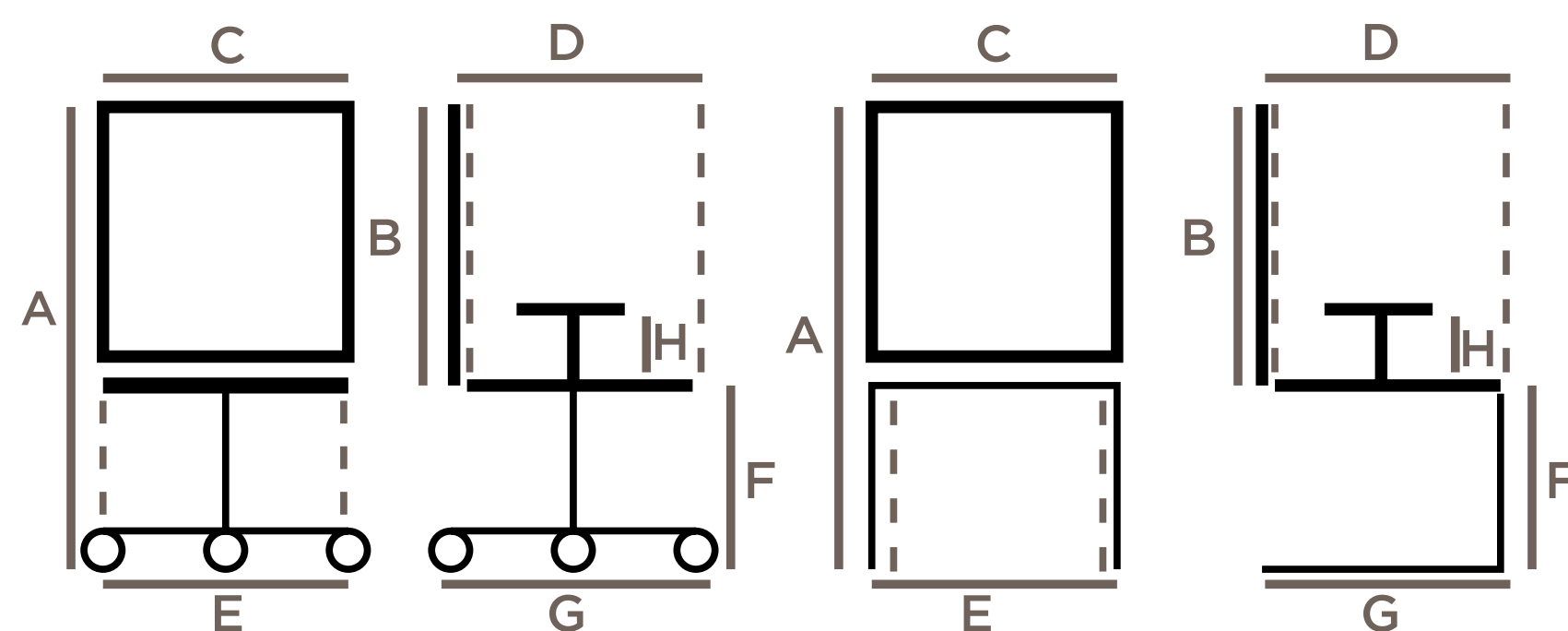
110
KG

1
ANNO

Considerando il peso massimo consigliato da ITALIAN SE-
DIOLITI. Per le condizioni di garanzia, consultare le condi-
zioni generali di vendita all'inizio del listino.

CODICE FORNITORE	CODICE GIUSTA	FINITURA (schinale/seduta)	
LANCAN A NR	76252848	Rete nera	Tessuto nero
LANCAN B NR	24998416	Rete nera	Tessuto nero

DIMENSIONI

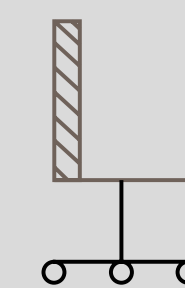


LANCAN A NR

A 111/119 B 71 C 48 D 45 E 51 F 43/50 G 66 H 20

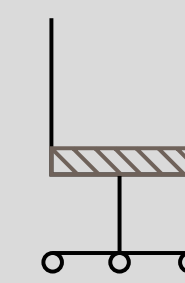
LANCAN B NR

106/113 58 45 50 51 40/48 66 17



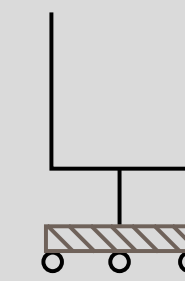
SCHIENALE

In nylon nero o colorato rive-
stito con rete ignifuga tono
su tono, conforme a norma
BS.



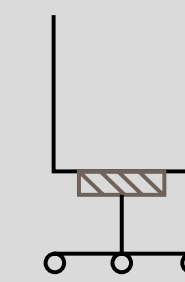
SEDILE

Esterno ed interno in polipro-
pilene. Rivestito in resina po-
liuretanica alta densità (40
kg/m³).



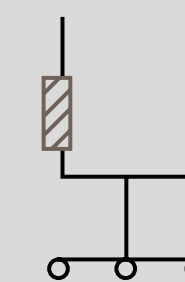
BASE

Nylon rinforzato diametro
700 mm.



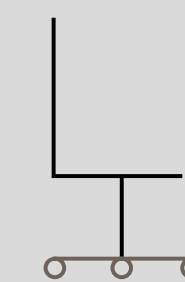
MECCANISMO (OSEC)

Oscillante semplice con rego-
lazione in base al peso dell'u-
tilizzatore.



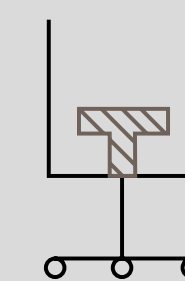
POGGIARENI

Regolabile in altezza.




RUOTE

Nylon libere.



BRACCIOLI

In nylon nero o colorato, tono
su tono.



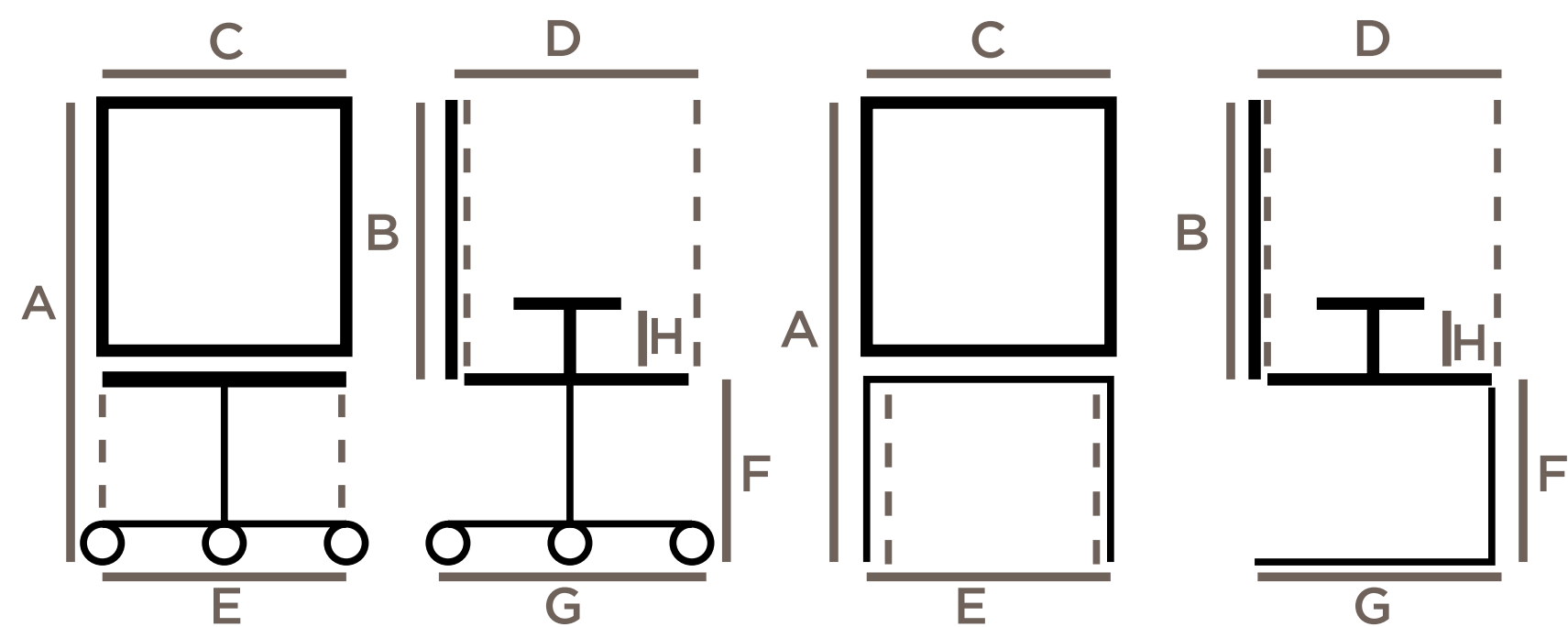
GAS

Gaslift classe 3.





DIMENSIONI



81-08

D.LGS. 81
del 2008

DESCRIZIONE


La poltrona Lacan risalta per il suo design all'avanguardia e il suo elevato potenziale estetico, ideale per l'home office. Disponibile in due versioni - con doppio schienale in rete per un supporto lombare superiore, o con schienale in rete liscio - offre un comfort ergonomico ottimale, rendendola la scelta perfetta per chi lavora da casa. La struttura, realizzata in materiale plastico, è proposta in tonalità tono su tono con i rivestimenti in rete e tessuto, creando un effetto armonioso e contemporaneo. Lacan si impone per l'eccellente rapporto qualità-prezzo, offrendo prestazioni ergonomiche di alto livello senza compromettere lo stile. Una soluzione moderna e funzionale per chi desidera unire estetica e comfort in uno spazio di lavoro domestico.

RETE



Grigio

STRUTTURA



Nero

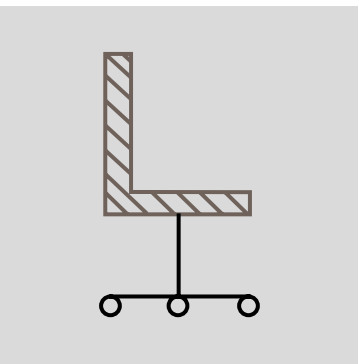
PESO E GARANZIA

110
KG

1
ANNO

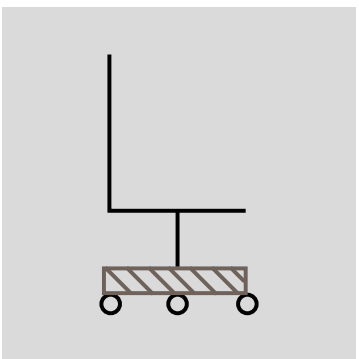
Considerando il peso massimo consigliato da ITALIAN SE-
DIOLITI. Per le condizioni di garanzia, consultare le condi-
zioni generali di vendita all'inizio del listino.

CODICE FORNITORE	CODICE GIUSTA	FINITURA
WAVE A	54867139	Rete grigia
WAVE B	80769943	Rete grigia



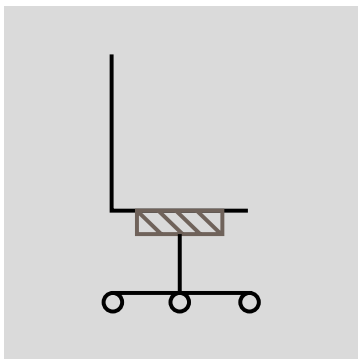
STRUTTURA

In nylon nero caricato. Di de-
sign ergonomico e moderno,
rivestita con rete speciale e
traspirante.



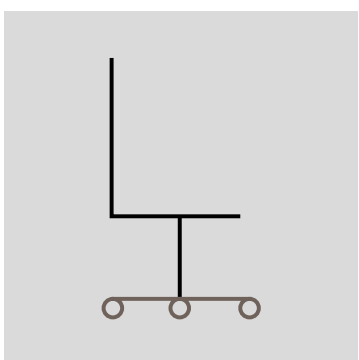
BASE

In alluminio spazzolato dia-
metro 680mm.



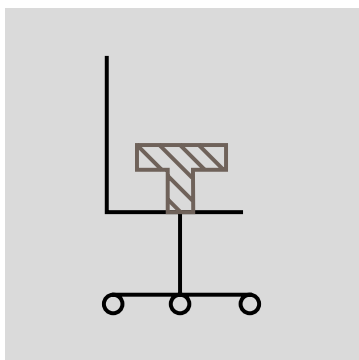
MECCANISMO (OS)

Oscillante autoregolante in
base al peso dell'utilizzatore
con leva in alluminio.




RUOTE

Nylon libere.



BRACCIOLI

Fissi in nylon nero.



GAS

Gaslift classe 3.



WH RETE (telaio cromato)


CATAS®
EN 1335 B
(su richiesta)

81-08
D.LGS. 81
del 2008


DESCRIZIONE

Questa versione della poltrona WH completamente realizzata in rete, proposta con la struttura cromata, incarna perfettamente i principi del design minimalista, elegante e moderno. La scocca in rete non solo offre un comfort superiore grazie alla sua traspirabilità, ma aggiunge anche un tocco di sofisticatezza e innovazione agli spazi ufficio. La sua eleganza discreta e la sua costruzione duratura la rendono una scelta eccellente per chi cerca un'opzione di seduta che sia tanto bella quanto pratica.

RETE




nero



bianco

STRUTTURA



Cromato

PESO E GARANZIA

110
KG

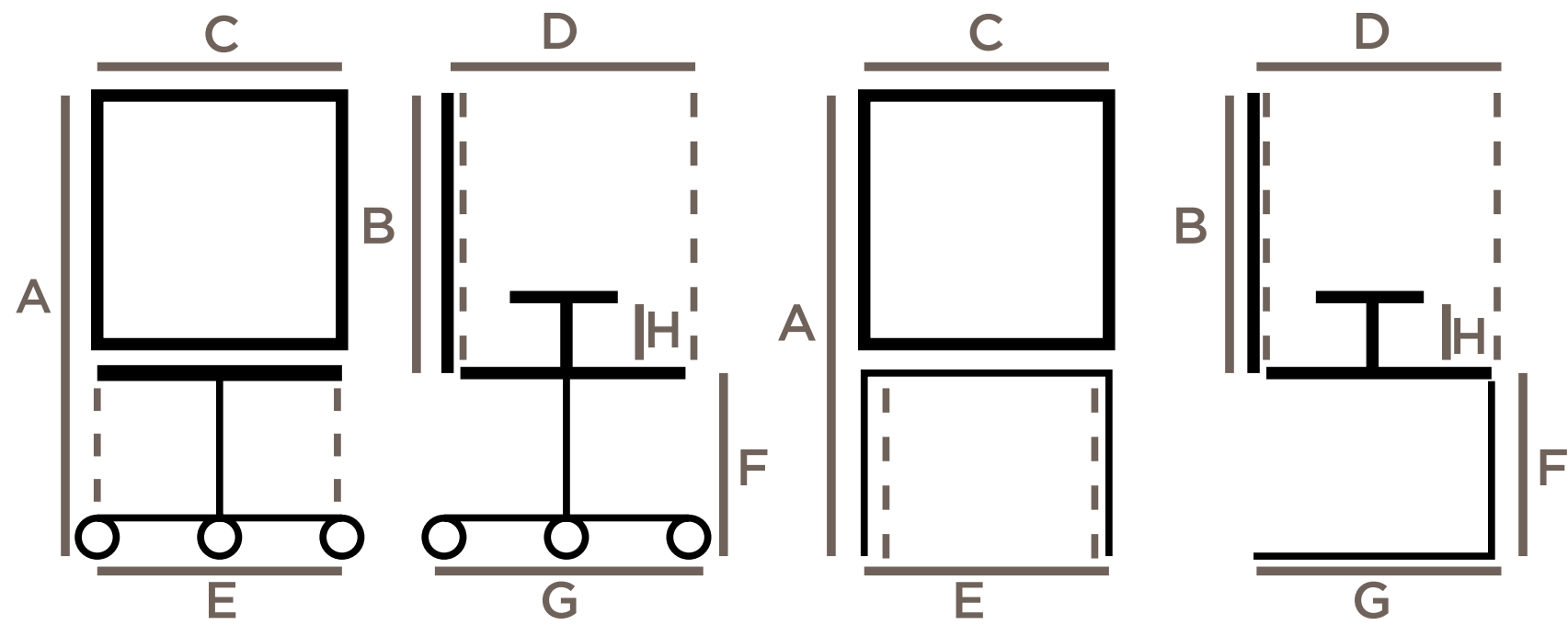
2
ANNI

Considerando il peso massimo consigliato da ITALIAN SE-
DIOLITI. Per le condizioni di garanzia, consultare le condi-
zioni generali di vendita all'inizio del listino.

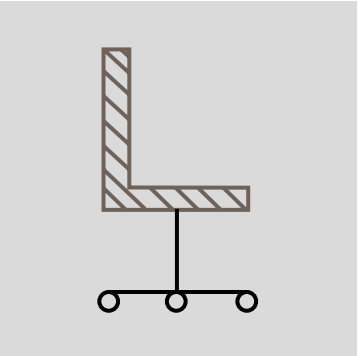
CODICE FORNITORE	CODICE GIUSTA	FINITURA
WH CR A RT + OSEC KIT	45314734	Rete nera
WH CR B RT + OSEC KIT	61332508	Rete nera
WH CR B RT+ SL KIT	81152636	Rete nera



DIMENSIONI

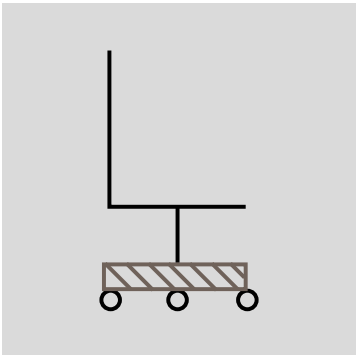


	A	B	C	D	E	F	G	H
WH CR A RT	108/120	65	44	47	56	42/52	70	22
WH CR B RT	89/101	46	44	47	56	42/52	70	22
WH CR B RT SL	91	46	44	47	56	46	69	22



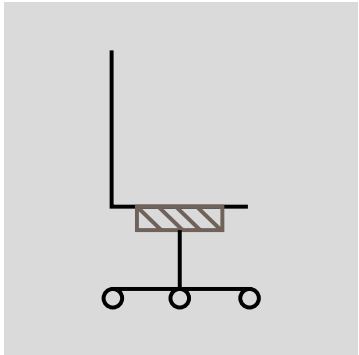
STRUTTURA

Tubo portante in acciaio cro-
mato 30x15, rivestita con rete.



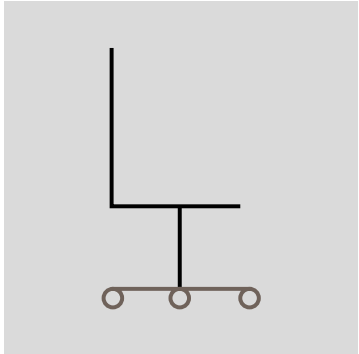
BASE

In acciaio cromato, diametro
700 mm con ruote.



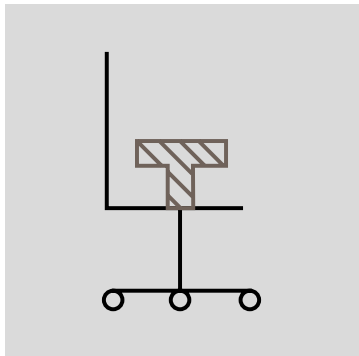
MECCANISMO (OSEC)

Oscillante semplice con rego-
lazione in base al peso dell'u-
tilizzatore.



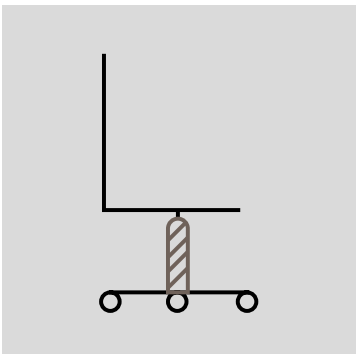
RUOTE

Autofrenanti di tipo W per
tutti i pavimenti.




BRACCIOLI

Fissi in acciaio cromato.



GAS

Gaslift classe 4.



SLITTA

Tubo d'acciaio cromato, dia-
metro 30 mm. Piedini in nylon
antiscivolo.

OPTIONAL MECCANISMI



MC OSI

Meccanismo 1 blocco, oscil-
lante semplice.



MC OAC

Meccanismo 5 blocchi, oscil-
lante avanzato.



MC PF

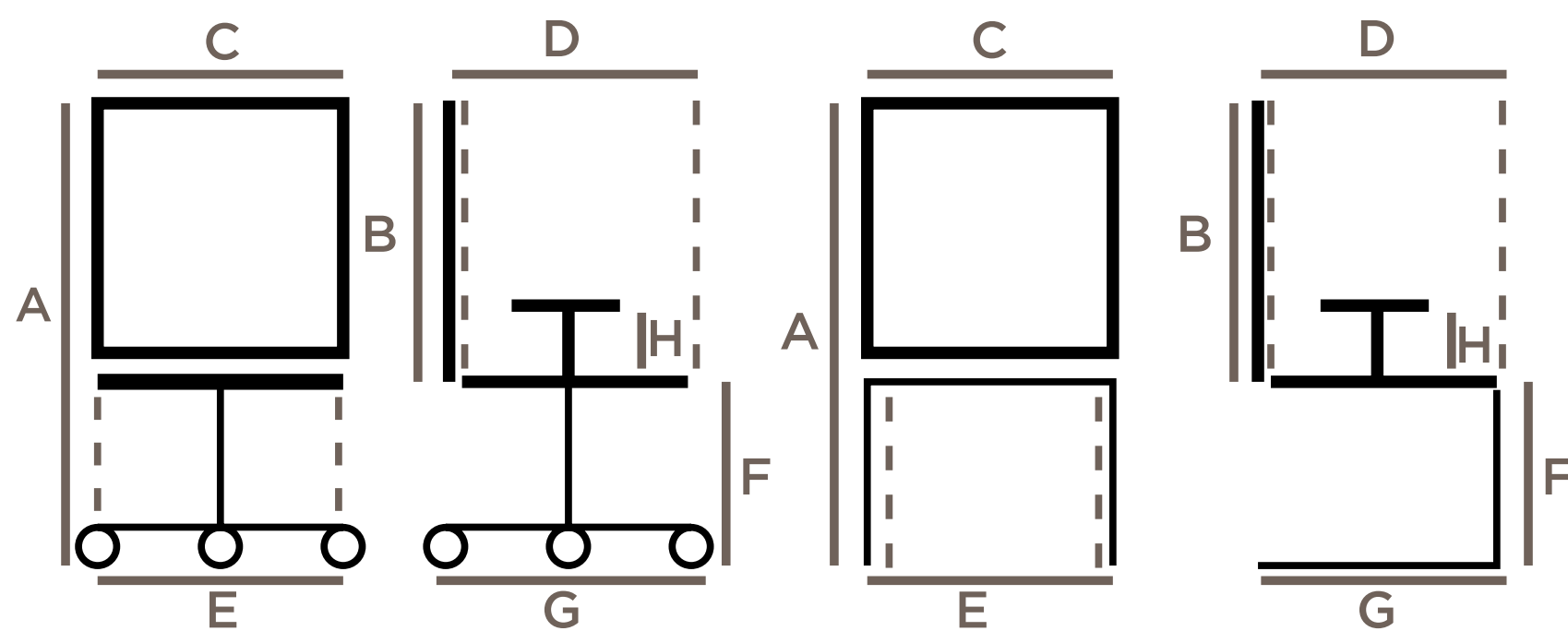
Piastra fissa con con leva al-
zata sedile.



WH RETE (telaio nero)



DIMENSIONI




CATAS
EN 1335 B
(su richiesta)

81-08
D.LGS. 81
del 2008

DESCRIZIONE


Questa versione della poltrona WH completamente realizzata in rete, proposta con la struttura nera, incarna perfettamente i principi del design minimalista, elegante e moderno. La scocca in rete non solo offre un comfort superiore grazie alla sua traspirabilità, ma aggiunge anche un tocco di sofisticatezza e innovazione agli spazi ufficio. La sua eleganza discreta e la sua costruzione duratura la rendono una scelta eccellente per chi cerca un'opzione di seduta che sia tanto bella quanto pratica.

RETE



nero

STRUTTURA



nero

PESO E GARANZIA

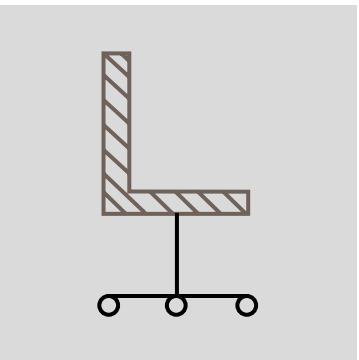
**110
KG**

**2
ANNI**

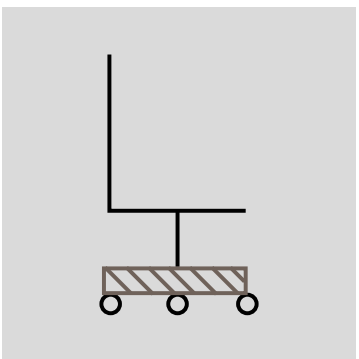
Considerando il peso massimo consigliato da ITALIAN SE-
DIOLITI. Per le condizioni di garanzia, consultare le condi-
zioni generali di vendita all'inizio del listino.

CODICE FORNITORE	CODICE GIUSTA	FINITURA
WH NR A RT + OSEC KIT	66186288	Rete nera
WH NR B RT + OSEC KIT	43290147	Rete nera
WH NR B RT+ SL KIT	17211036	Rete nera

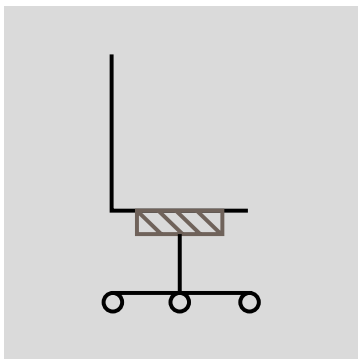
	A	B	C	D	E	F	G	H
WH NR A RT	108/120	65	44	47	56	42/52	70	22
WH NR B RT	89/101	46	44	47	56	42/52	70	22
WH NR B RT SL	91	46	44	47	56	46	69	22



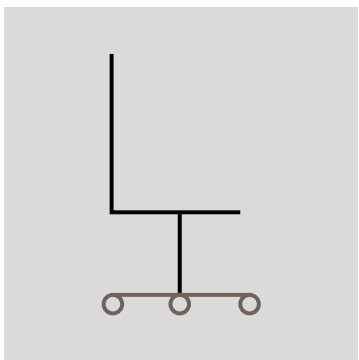
STRUTTURA
Tubo portante in acciaio ver-
niciato nero 30x15, rivestita
con rete.



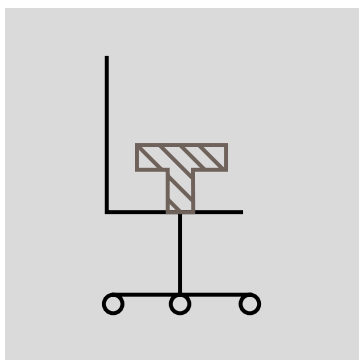
BASE
In acciaio verniciato nero, dia-
metro 700 mm con ruote.




MECCANISMO (OSEC)
Oscillante semplice con rego-
lazione in base al peso dell'u-
tilizzatore.




RUOTE
Autofrenanti di tipo W per
tutti i pavimenti.



BRACCIOLI
Fissi in acciaio verniciato
nero.



GAS
Gaslift classe 4.



SLITTA
Tubo d'acciaio verniciato
nero, diametro 30 mm. Pie-
dini in nylon antiscivolo.

OPTIONAL MECCANISMI



MC OSI
Meccanismo 1 blocco, oscil-
lante semplice.



MC OAC
Meccanismo 5 blocchi, oscil-
lante avanzato.



MC PF
Piastra fissa con con leva al-
zata sedile.



WH FINTA PELLE (telaio cromato)




CATAS
EN 1335 B
(su richiesta)

81-08
D.LGS. 81
del 2008


DESCRIZIONE

Elegante e minimalista, la famiglia di sedute WH si distingue per il telaio cromato e le raffinate cuciture orizzontali che definiscono con precisione la seduta, conferendole un'immagine di modernità senza tempo. Ogni dettaglio, dalla scelta dei materiali alle finiture impeccabili, è pensato per offrire un'esperienza di comfort superiore, rendendo queste poltrone non solo un elemento funzionale, ma anche un simbolo di prestigio e raffinatezza. Progettata per arredare gli spazi ufficio con stile, è disponibile in diverse versioni: direzionale per un tocco di autorità, per ospiti con un'accoglienza di classe, e per meeting, garantendo versatilità e funzionalità in ogni situazione.


FINTA PELLE



nero



bianco



Cromato

STRUTTURA

PESO E GARANZIA

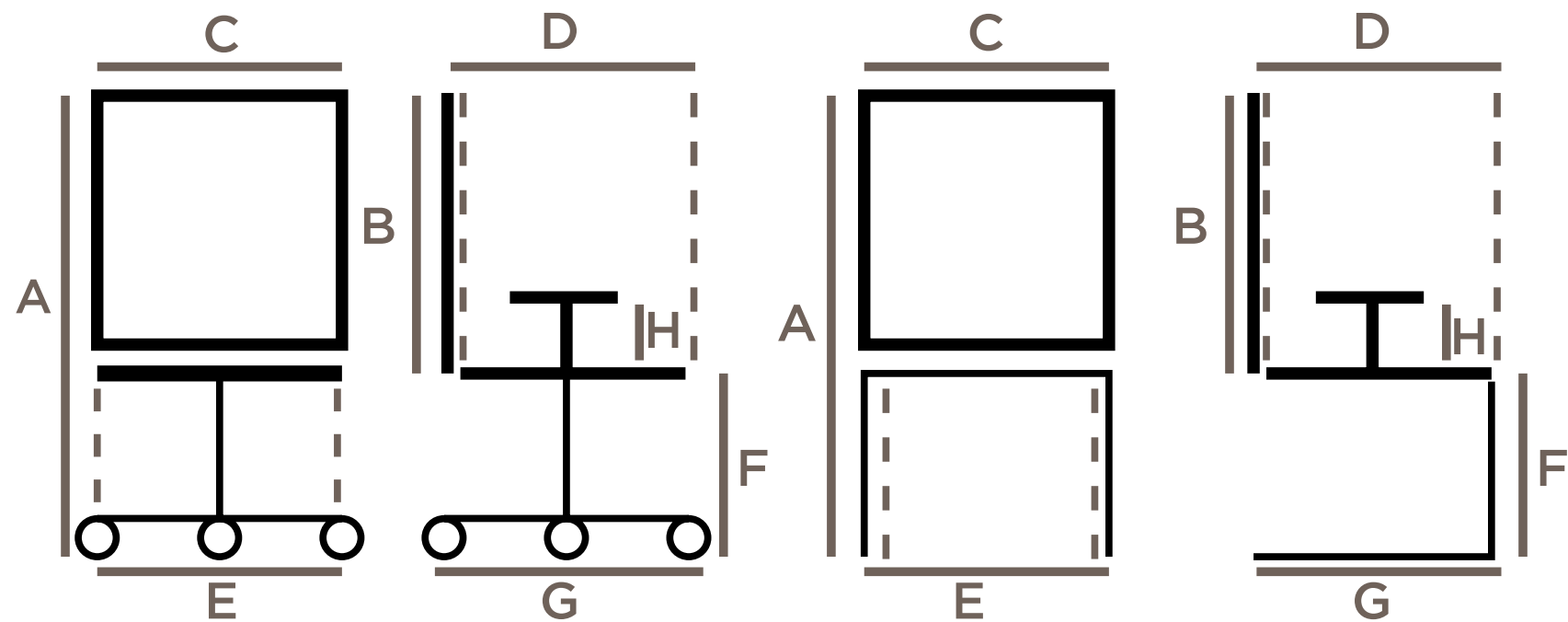
**110
KG**

**2
ANNI**

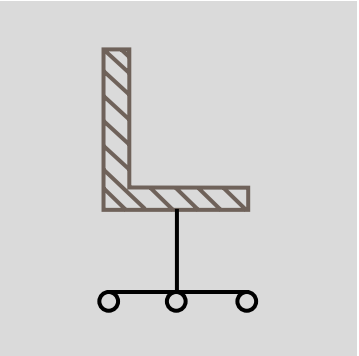
Considerando il peso massimo consigliato da ITALIAN SE-
DIOLITI. Per le condizioni di garanzia, consultare le condi-
zioni generali di vendita all'inizio del listino.

CODICE FORNITORE	CODICE GIUSTA	FINITURA
WH CR A FP + OSEC KIT	25134810	Finta pelle nera
WH CR B FP + OSEC KIT	90967801	Finta pelle nera
WH CR B FP+ SL KIT	54429072	Finta pelle nera

DIMENSIONI

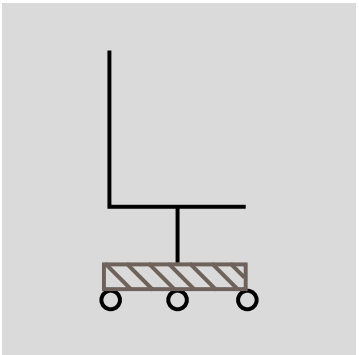


	A	B	C	D	E	F	G	H
WH CR A FP	108/120	65	44	47	56	42/52	70	22
WH CR B FP	89/101	46	44	47	56	42/52	70	22
WH CR B FP SL	91	46	44	47	56	46	69	22



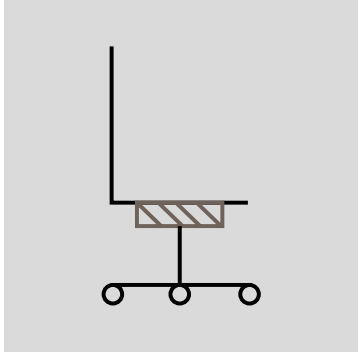
STRUTTURA

Tubo portante in acciaio cro-
mato 30x15, rivestita con fin-
ta pelle.



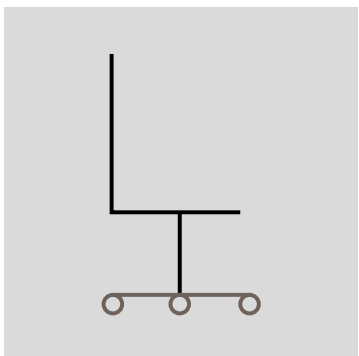
BASE

In acciaio cromato, diametro
700 mm con ruote.



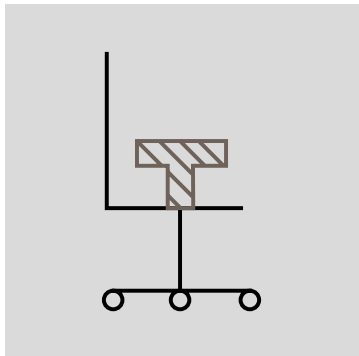
MECCANISMO (OSEC)

Oscillante semplice con rego-
lazione in base al peso dell'u-
tilizzatore.



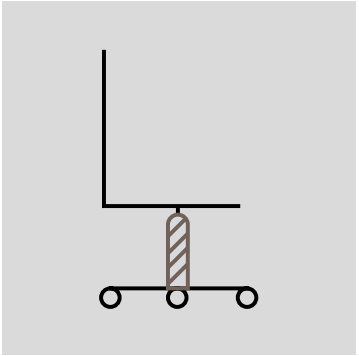
RUOTE

Autofrenanti di tipo W per
tutti i pavimenti.




BRACCIOLI

Fissi in acciaio cromato.



GAS

Gaslift classe 4.



SLITTA

Tubo d'acciaio cromato, dia-
metro 30 mm. Piedini in nylon
antiscivolo.

OPTIONAL MECCANISMI



MC OSI

Meccanismo 1 blocco, oscil-
lante semplice.



MC OAC

Meccanismo 5 blocchi, oscil-
lante avanzato.



MC PF

Piastra fissa con con leva al-
zata sedile.



WH FINTA PELLE (telaio nero)

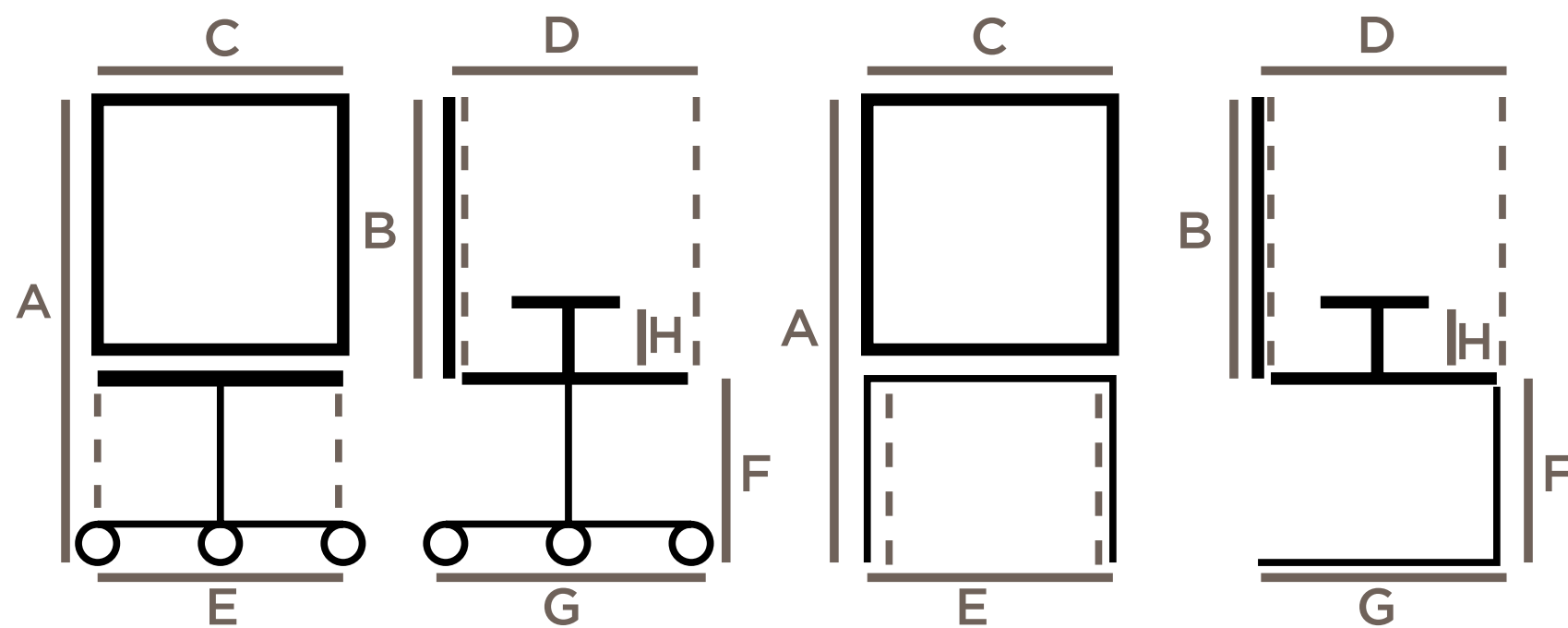


WH NR B FP



WH NR B FP SL

DIMENSIONI




CATAS
EN 1335 B
(su richiesta)

81-08
D.LGS. 81
del 2008

DESCRIZIONE


Minimalista ed elegante, la famiglia di sedute WH si distingue per il telaio nero e le raffinate cuciture orizzontali che definiscono con precisione la seduta, conferendole un'immagine di modernità senza tempo. Ogni dettaglio, dalla scelta dei materiali alle finiture impeccabili, è pensato per offrire un'esperienza di comfort superiore, rendendo queste poltrone non solo un elemento funzionale, ma anche un simbolo di prestigio e raffinatezza. Progettata per arredare gli spazi ufficio con stile, è disponibile in diverse versioni: direzionale per un tocco di autorità, per ospiti con un'accoglienza di classe, e per meeting, garantendo versatilità e funzionalità in ogni situazione.

FINTA PELLE



nero

STRUTTURA



nero

PESO E GARANZIA

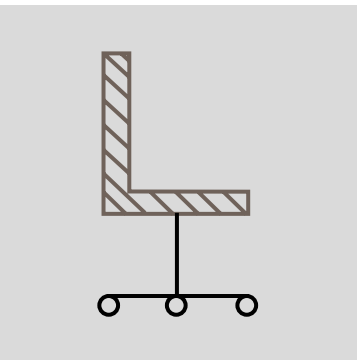
**110
KG**

**2
ANNI**

Considerando il peso massimo consigliato da ITALIAN SE-
DIOLITI. Per le condizioni di garanzia, consultare le condi-
zioni generali di vendita all'inizio del listino.

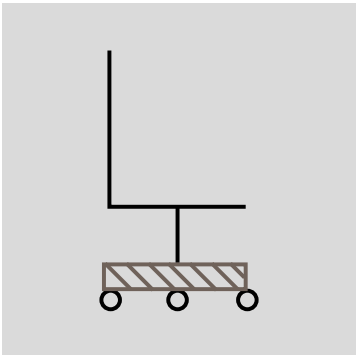
CODICE FORNITORE	CODICE GIUSTA	FINITURA
WH A NR FP + OSEC KIT	20720049	Finta pelle nera
WH B NR FP + OSEC KIT	47027555	Finta pelle nera
WH B NR FP + SL KIT	33769714	Finta pelle nera

	A	B	C	D	E	F	G	H
WH A NR RT	108/120	65	44	47	56	42/52	70	22
WH B NR RT	89/101	46	44	47	56	42/52	70	22
WH B NR RT SL	91	46	44	47	56	46	69	22



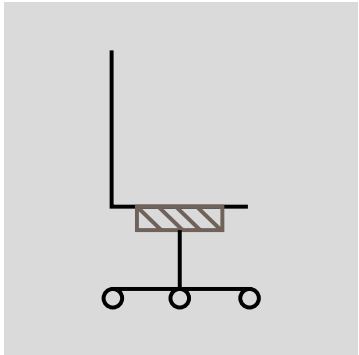
STRUTTURA

Tubo portante in acciaio ver-
niciato nero 30x15, rivestita
con finta pelle nera.



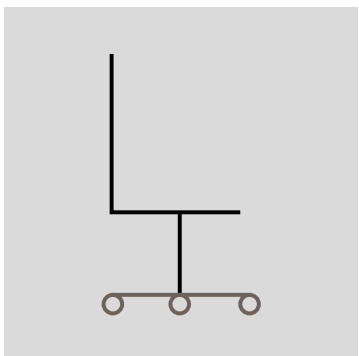
BASE

In acciaio verniciato nero, dia-
metro 700 mm con ruote.



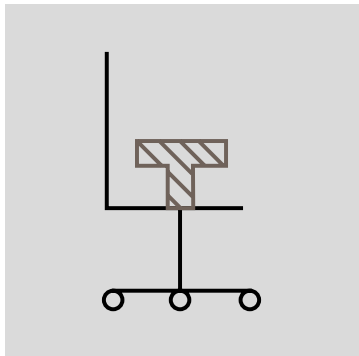
MECCANISMO (OSEC)

Oscillante semplice con rego-
lazione in base al peso dell'u-
tilizzatore.



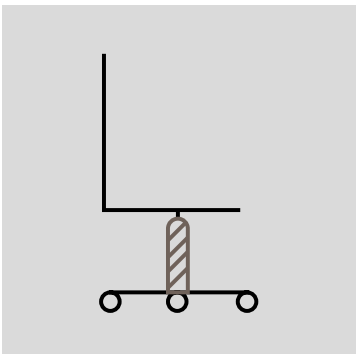
RUOTE

Autofrenanti di tipo W per
tutti i pavimenti.




BRACCIOLI

Fissi in acciaio verniciato
nero.



GAS

Gaslift classe 4.



SLITTA

Tubo d'acciaio verniciato
nero, diametro 30 mm. Pie-
dini in nylon antiscivolo.

OPTIONAL MECCANISMI



MC OSI

Meccanismo 1 blocco, oscil-
lante semplice.



MC OAC

Meccanismo 5 blocchi, oscil-
lante avanzato.



MC PF

Piastra fissa con con leva al-
zata sedile.



WH CUSCINI (telaio cromato)




81-08

D.LGS. 81
del 2008

DESCRIZIONE


Questa poltrona monoscocca si distingue per il suo telaio cromato a vista, con braccioli e base anch'essi in finitura cromata, che conferiscono un aspetto raffinato e contemporaneo. Disponibile in due versioni - con schienale alto composto da tre cuscini separati con eleganti cuciture, o con schienale medio con due cuscini - offre una combinazione perfetta di stile e comfort. Le linee pulite e il design ergonomico la rendono una scelta ideale per uffici moderni e sale conferenze all'avanguardia. Con la sua attenzione ai dettagli, questa poltrona garantisce un'esperienza di seduta confortevole e sofisticata, elevando qualsiasi ambiente professionale.

FINTA PELLE



nero

STRUTTURA



Cromato

PESO E GARANZIA

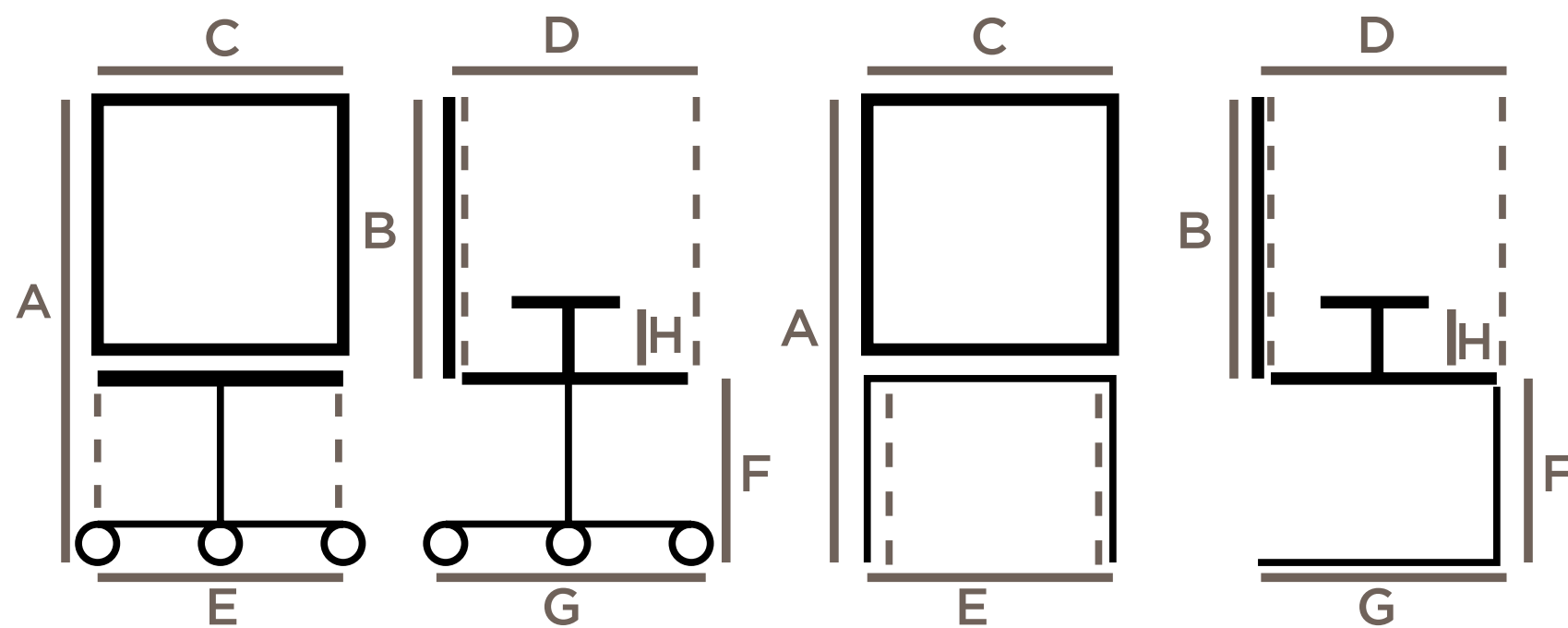
110
KG

2
ANNI

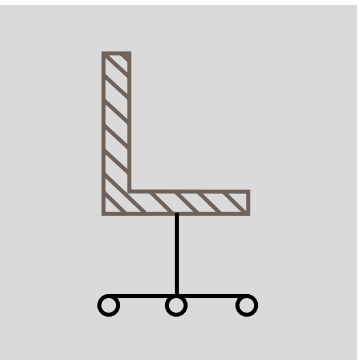
Considerando il peso massimo consigliato da ITALIAN SE-
DIOLITI. Per le condizioni di garanzia, consultare le condi-
zioni generali di vendita all'inizio del listino.

CODICE FORNITORE	CODICE GIUSTA	FINITURA
WH A CU + OSEC KIT	14366728	Finta pelle nera
WH B CU + OSEC KIT	62285955	Finta pelle nera
WH B CU + SL KIT	79692544	Finta pelle nera

DIMENSIONI

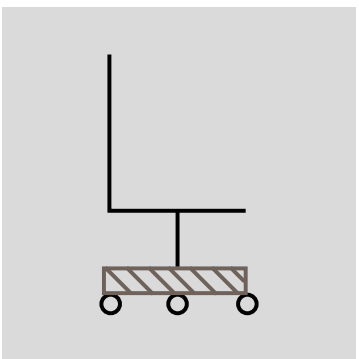


	A	B	C	D	E	F	G	H
WH NR A RT	110/123	64	44	44	55	46/58	70	19
WH NR B RT	89/102	45	44	44	55	42/52	70	19
WH NR B RT SL	89	45	44	44	55	46	70	19



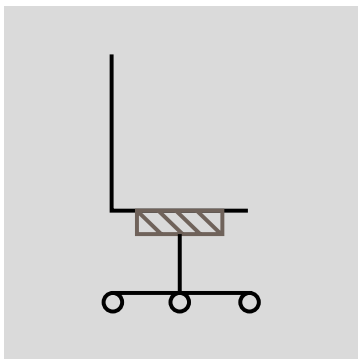
STRUTTURA

Tubo portante in acciaio cro-
mato 30x15, imbottita e rive-
stita.



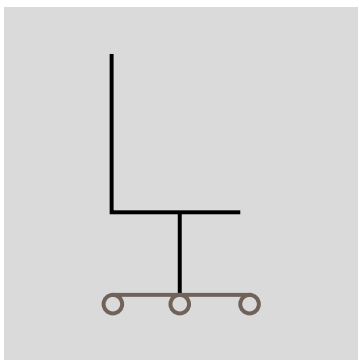
BASE

In acciaio cromato, diametro
700 mm con ruote.



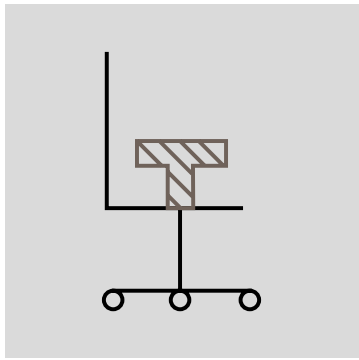
MECCANISMO (OSEC)

Oscillante semplice con rego-
lazione in base al peso dell'u-
tilizzatore.



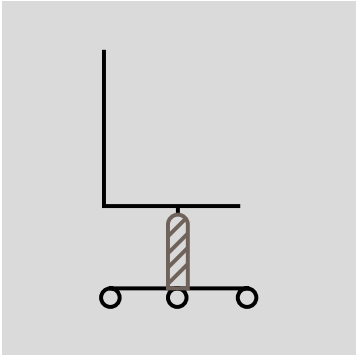
RUOTE

Autofrenanti di tipo W per
tutti i pavimenti.




BRACCIOLI

Fissi in acciaio cromato.



GAS

Gaslift classe 4.



SLITTA

Tubo d'acciaio cromato, dia-
metro 30 mm. Piedini in nylon
antiscivolo.

OPTIONAL MECCANISMI



MC OSI

Meccanismo 1 blocco, oscil-
lante semplice.



MC OAC

Meccanismo 5 blocchi, oscil-
lante avanzato.



MC PF

Piastra fissa con con leva al-
zata sedile.



VT NYLON




81-08

D.LGS. 81
del 2008

DESCRIZIONE

Poltrona VT, perfetta per aree meeting e sale conferenze, è progettata per offrire un comfort superiore grazie all'utilizzo di materiali morbidi e avvolgenti. Le sue linee essenziali e pulite conferiscono un tocco di modernità ed eleganza, rendendola una scelta ideale per ambienti professionali. La struttura, i braccioli e la base sono realizzati in robusto nylon nero, che aggiunge solidità e un'estetica raffinata, mantenendo un perfetto equilibrio tra praticità e stile.

FINTA PELLE



nero

STRUTTURA



nero

PESO E GARANZIA

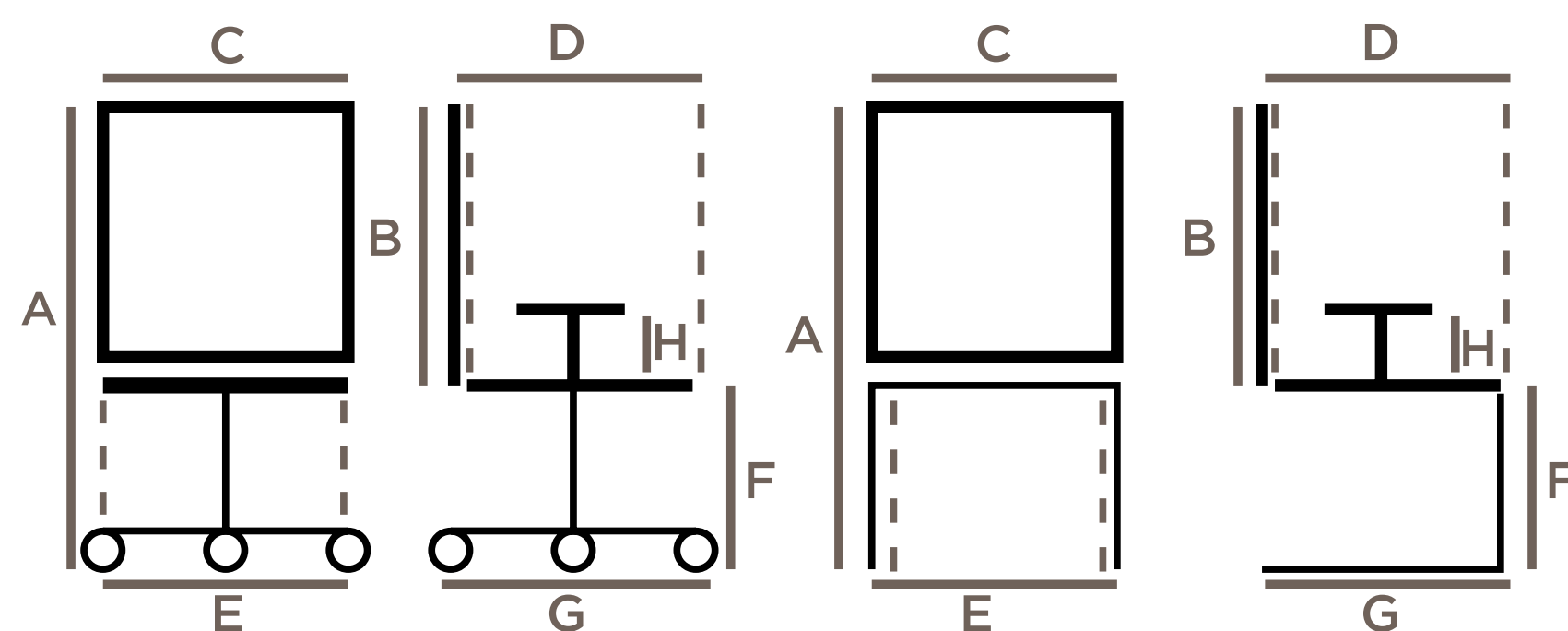
110
KG

1
ANNO

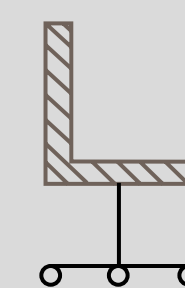
Considerando il peso massimo consigliato da ITALIAN SE-
DIOLITI. Per le condizioni di garanzia, consultare le condi-
zioni generali di vendita all'inizio del listino.

CODICE FORNITORE	CODICE GIUSTA	FINITURA
VT A PU + OSEC KIT	89003709	Fintapelle nera
VT B PU + OSEC KIT	71118850	Fintapelle nera

DIMENSIONI

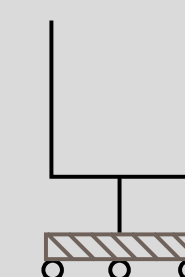


	A	B	C	D	E	F	G	H
VT A PU + OSEC KIT	115/126	72	51	48	56	43/54	67	20
VT B PU + OSEC KIT	97/108	54	51	48	56	43/54	67	20



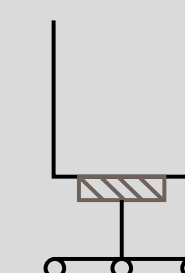
STRUTTURA

Monoscocca rivestita con fin-
tapelle e struttura portante
nylon nero.



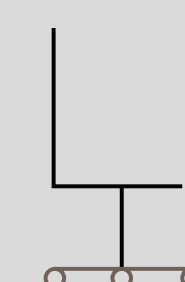
BASE

Nylon caricato fibravetro con
anello di sicurezza in metallo
estraibile. Diametro 670 mm.



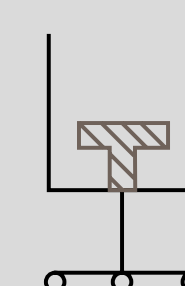
MECCANISMO (OSEC)

Oscillante semplice con rego-
lazione in base al peso dell'u-
tilizzatore.



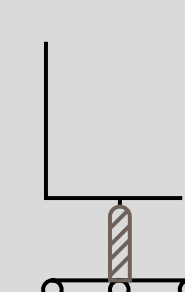
RUOTE

Autofrenanti di tipo W per
tutti i pavimenti.



BRACCIOLI

Fissi in nylon nero.



GAS

Gaslift classe 4.

OPTIONAL MECCANISMI



MC OSI

Meccanismo 1 blocco, oscil-
lante semplice.



MC OAC

Meccanismo 5 blocchi, oscil-
lante avanzato.



MC PF

Piastra fissa con con leva al-
zata sedile.





81-08

D.LGS. 81
del 2008

DESCRIZIONE

La poltrona Notaio BZ si distingue per le sue forme morbide e generose, pensate per offrire il massimo comfort senza rinunciare a un’eleganza senza tempo. Il design classico si combina perfettamente con la raffinatezza dei dettagli, creando una seduta che unisce stile e praticità. Disponibile in due versioni – con schienale alto, ideale per un utilizzo presidenziale, e con schienale medio, perfetto per accogliere ospiti – questa poltrona esprime la sua personalità attraverso l’uso di un rivestimento in fintapelle di alta qualità. La cura dei materiali e il comfort avvolgente la rendono la scelta ideale per chi cerca una seduta che trasmetta sia autorevolezza che accoglienza.

PESO E GARANZIA

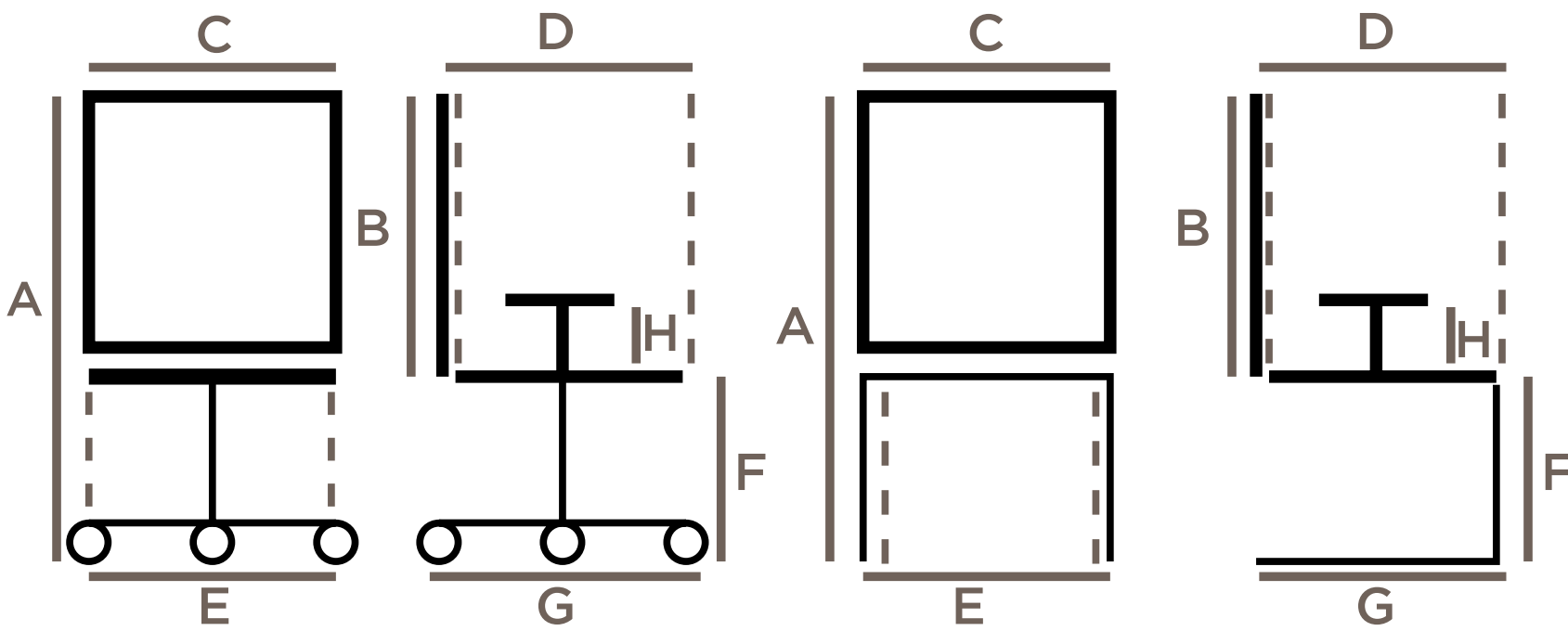
110
KG

1
ANNO

Considerando il peso massimo consigliato da ITALIAN SE-
DIOLITI. Per le condizioni di garanzia, consultare le condi-
zioni generali di vendita all’inizio del listino.

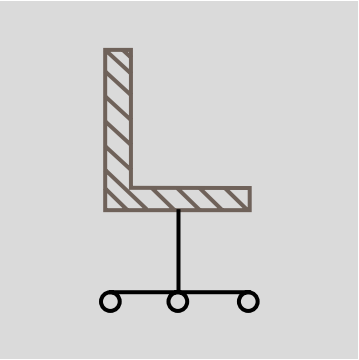
CODICE FORNITORE	CODICE GIUSTA	FINITURA
NO A OS	42548647	Fintapelle nera
NO B OS	26916775	Fintapelle nera

DIMENSIONI

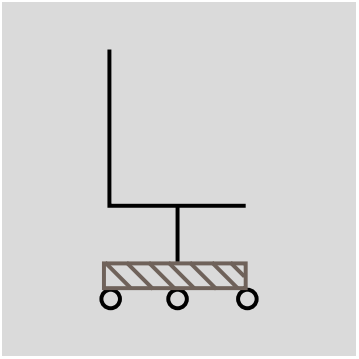


NO A OS
NO B OS

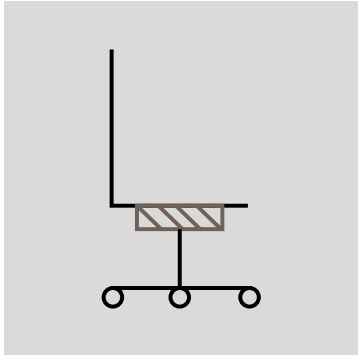
A	B	C	D	E	F	G	H
124/134	80	54	50	62	45/56	70	20
104/114	60	54	50	62	46/56	70	20



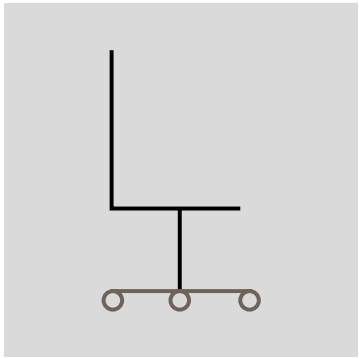
STRUTTURA
Portante in multistrato di faggio, ricoperta di resina espansa e rivestita.



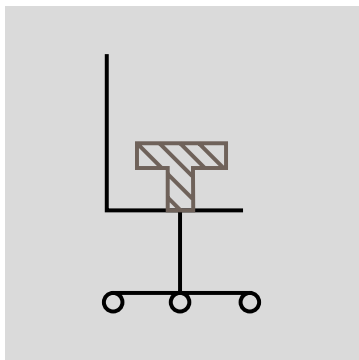
BASE
Nylon, diametro 700 mm.



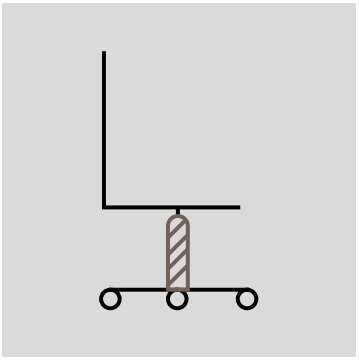
MECCANISMO (OS)
Oscillante semplice con regolazione in base al peso dell'utilizzatore.



RUOTE
Nylon libere.



BRACCIOLI
Fissi in plastica nera.



GAS
Gaslift classe 4.



PERFECTO BZ



81-08

D.LGS. 81
del 2008

DESCRIZIONE

La poltrona Perfecto BZ caratterizzata da linee avvolgenti e una forma accogliente, è realizzata con un'imbottitura più sottile ma che garantisce comunque il massimo comfort. Il design classico è impreziosito da dettagli raffinati, rendendo questa seduta perfetta per chi desidera uno stile elegante e minimalista senza compromettere la comodità. Disponibile in due versioni - con schienale alto, ideale per un utilizzo presidenziale, e con schienale medio, perfetto per accogliere gli ospiti - questa poltrona si caratterizza per il rivestimento in fintapelle di alta qualità, che le conferisce un aspetto sofisticato. Le linee leggere dell'imbottitura, insieme alla cura nei materiali, la rendono ideale per chi cerca un arredo direzionale elegante e dal design pulito.

PESO E GARANZIA

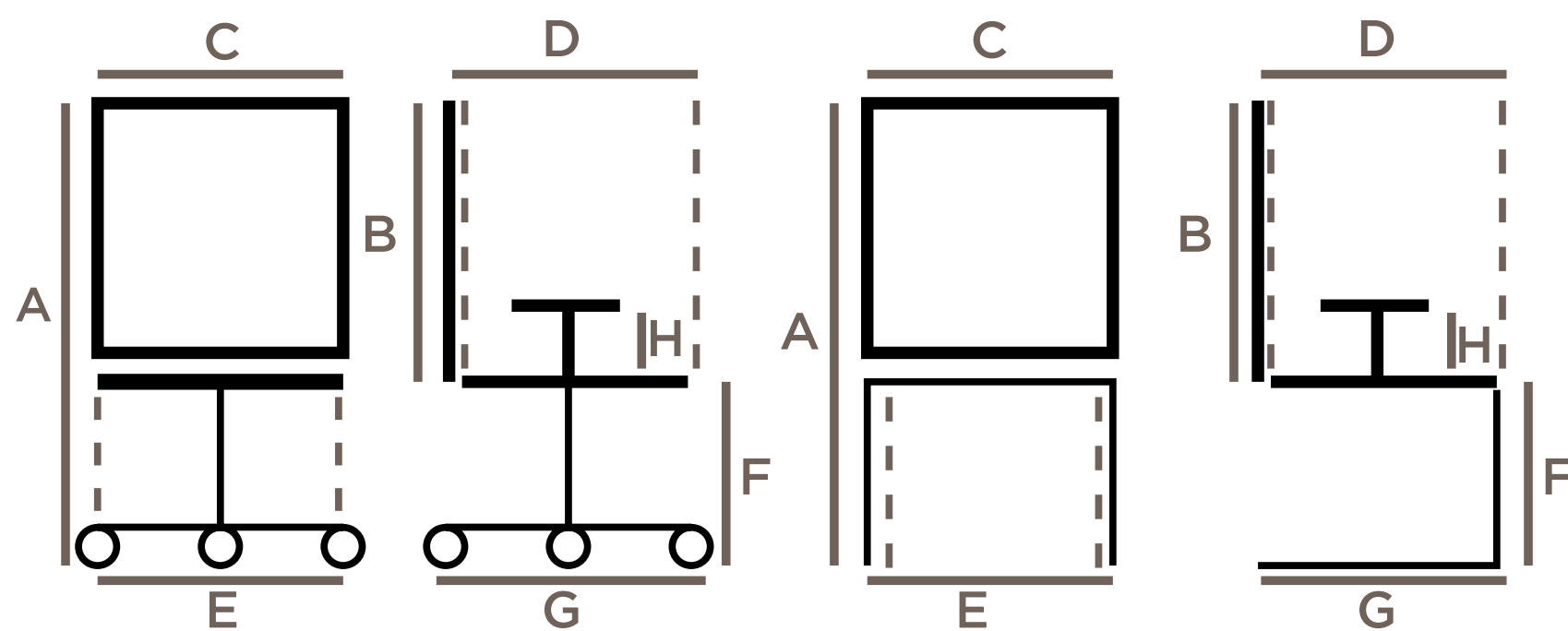
110
KG

1
ANNO

Considerando il peso massimo consigliato da ITALIAN SE-
DIOLITI. Per le condizioni di garanzia, consultare le condi-
zioni generali di vendita all'inizio del listino.

CODICE FORNITORE	CODICE GIUSTA	FINITURA
PTO A OS	27665472	Fintapelle nera
PTO B OS	48927195	Fintapelle nera

DIMENSIONI

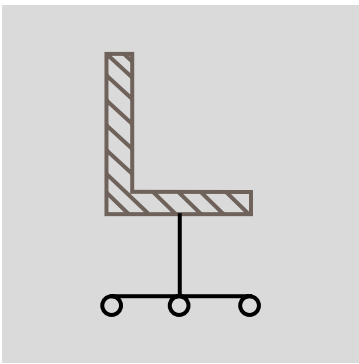


PTO A OS

A	B	C	D	E	F	G	H
112/122	74	52	45	60	44/54	70	19

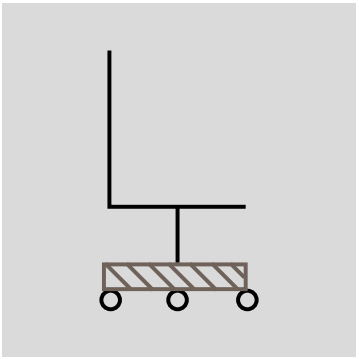
PTO B OS

92/102	54	52	46	60	44/54	70	19
--------	----	----	----	----	-------	----	----



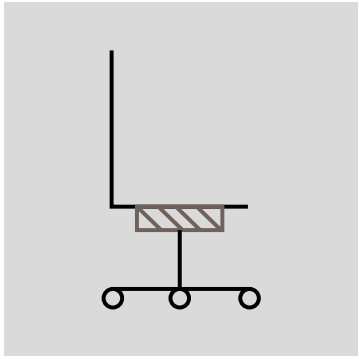
STRUTTURA

Portante in multistrato di faggio, ricoperta di resina espansa e rivestita.



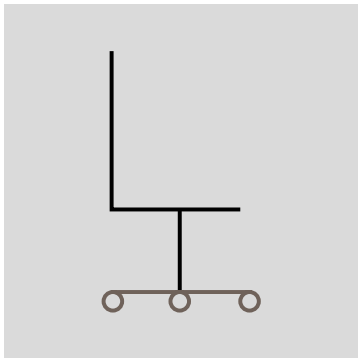
BASE

Nylon, diametro 700 mm.



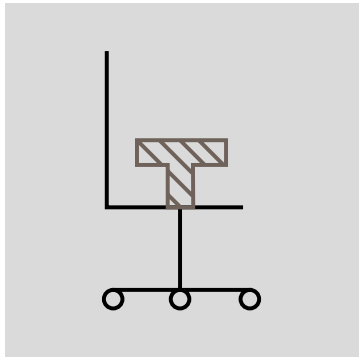
MECCANISMO (OS)

Oscillante semplice con regolazione in base al peso dell'utilizzatore.



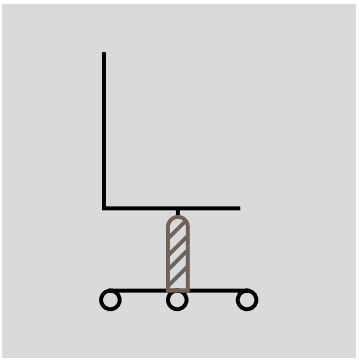
RUOTE

Nylon libere.



BRACCIOLI

Fissi in plastica nera.



GAS

Gaslift classe 4.





81-08

D.LGS. 81
del 2008

DESCRIZIONE

Ogni dettaglio della poltrona 617 è progettato per garantire il massimo comfort e un tocco di stile, trasformando l'ambiente di lavoro in uno spazio che non solo favorisce la produttività, ma accoglie con calore e eleganza. Queste sedute rappresentano la perfetta fusione tra estetica e funzionalità, offrendo una soluzione versatile che arricchisce e personalizza qualsiasi ambiente, rendendolo unico e raffinato.

PESO E GARANZIA

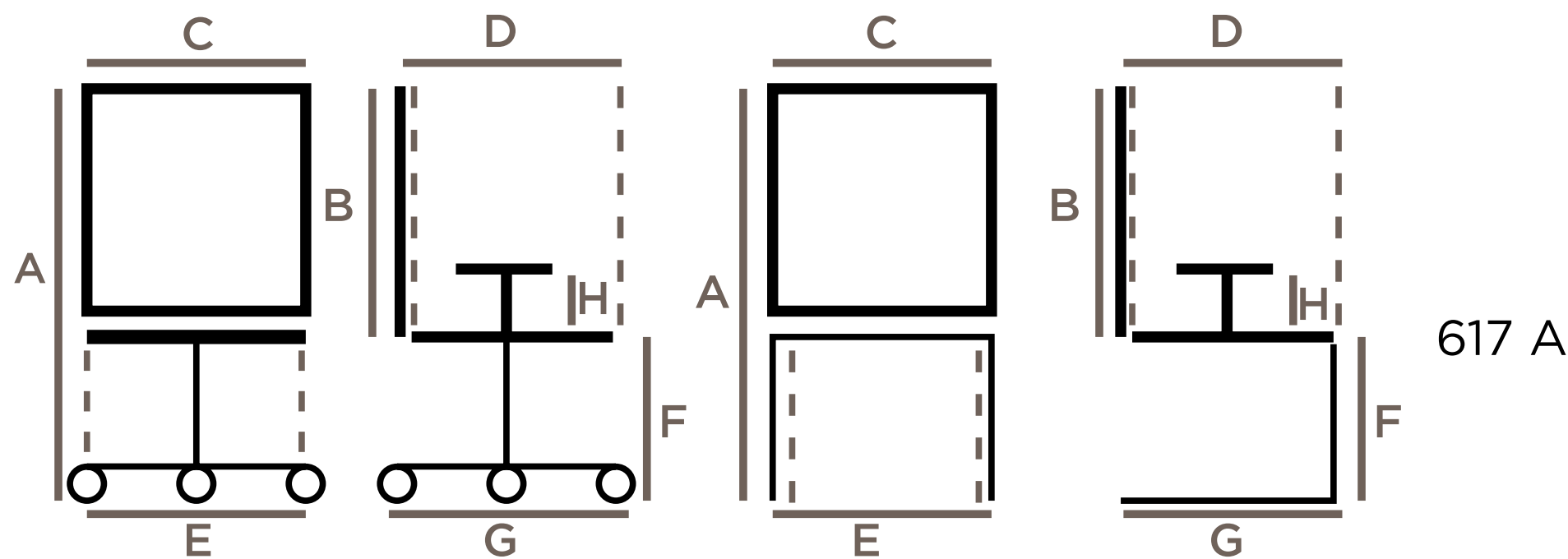
90
KG

1
ANNO

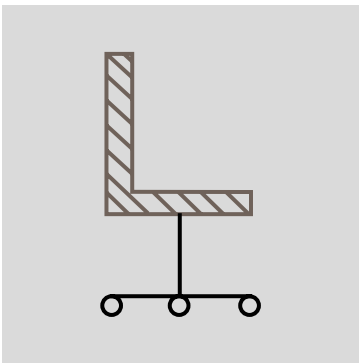
Considerando il peso massimo consigliato da ITALIAN SE-
DIOLITI. Per le condizioni di garanzia, consultare le condi-
zioni generali di vendita all'inizio del listino.

CODICE FORNITORE	CODICE GIUSTA	FINITURA
617 A	93258784	Fintapelle nera

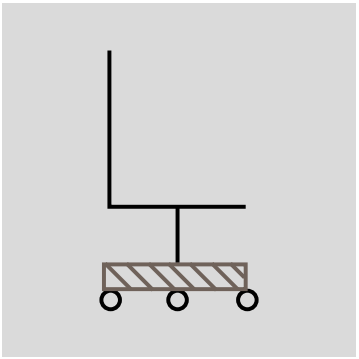
DIMENSIONI



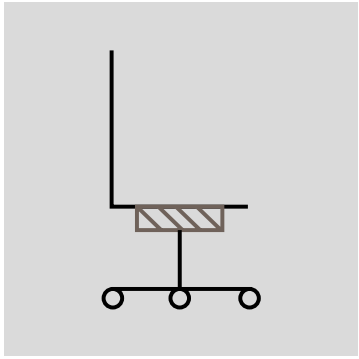
A	B	C	D	E	F	G	H
104/113	65	49	47	60	42/51	70	19



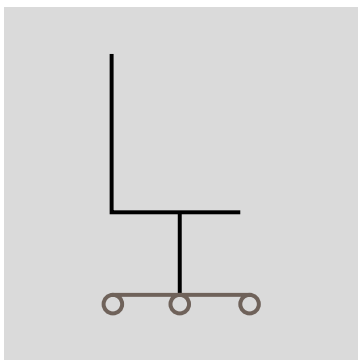
STRUTTURA
Portante in multistrato di faggio, ricoperta di resina espansa e rivestita.



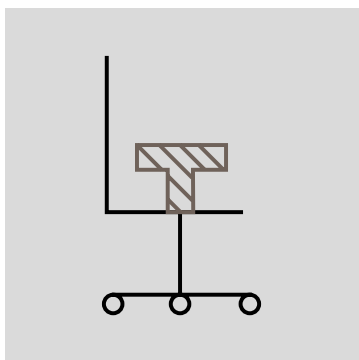
BASE
Nylon, diametro 700 mm.




MECCANISMO (OS)
Oscillante semplice con regolazione in base al peso dell'utilizzatore.



RUOTE
Nylon libere.



BRACCIOLI
Fissi in plastica nera.



GAS
Gaslift classe 3.





81-08

D.LGS. 81
del 2008

DESCRIZIONE

Questa poltrona imbottita, progettata per ambienti direzionali, si distingue per le cuciture eleganti che attraversano lo schienale e un ampio poggiatesta che assicura un supporto ottimale. Il design classico della seduta è perfettamente bilanciato da una moderna base in acciaio cromato, che dona un tocco di contemporaneità senza sacrificare l'eleganza. Ideale per uffici professionali che richiedono un mix di comfort e stile, questa poltrona offre una combinazione di estetica e funzionalità che eleva ogni spazio di lavoro.

PESO E GARANZIA

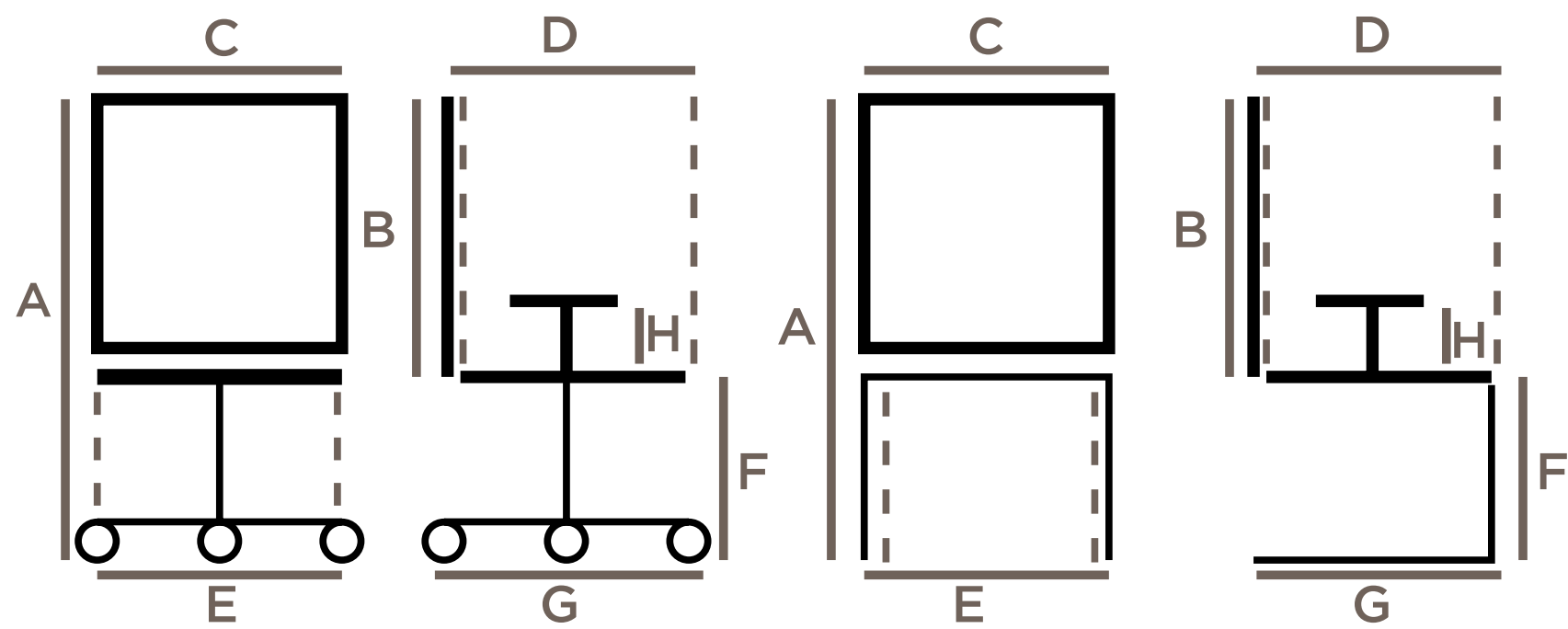
90
KG

1
ANNO

Considerando il peso massimo consigliato da ITALIAN SE-
DIOLITI. Per le condizioni di garanzia, consultare le condi-
zioni generali di vendita all'inizio del listino.

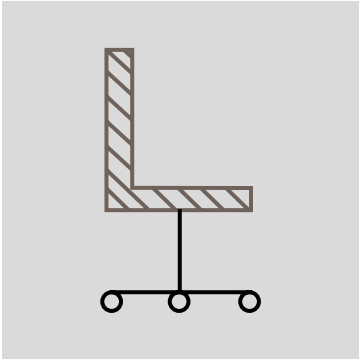
CODICE FORNITORE	CODICE GIUSTA	FINITURA
EMIRO A	54274762	Fintapelle nera

DIMENSIONI



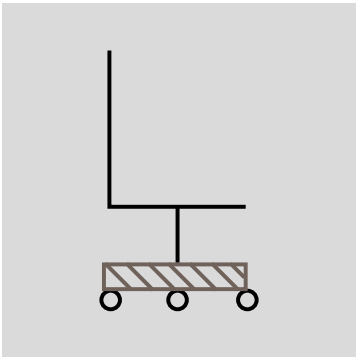
EMIRO A

A	B	C	D	E	F	G	H
105/114	67	49	45	62	43/53	66	19



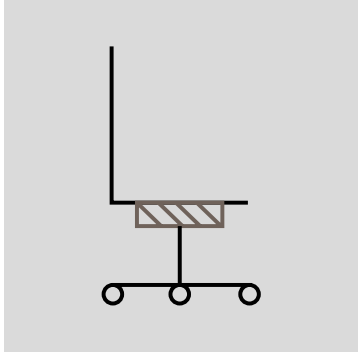
STRUTTURA

Portante in multistrato di faggio, ricoperta di resina espansa e rivestita.



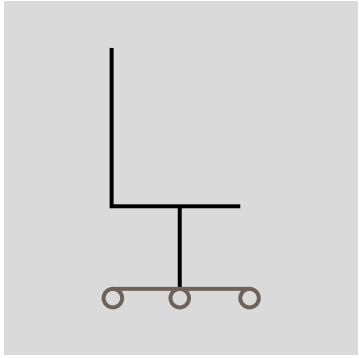
BASE

Acciaio cromato, diametro 700 mm.



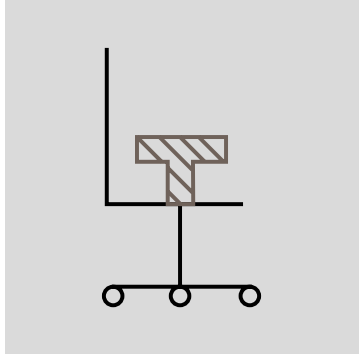
MECCANISMO (OS)

Oscillante semplice con regolazione in base al peso dell'utilizzatore.



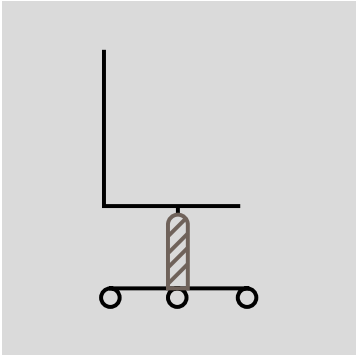
RUOTE

Nylon libere.



BRACCIOLI

Fissi in plastica nera.



GAS

Gaslift classe 3.




81-08

D.LGS. 81
del 2008


DESCRIZIONE

Le linee semplici e pulite delle sedute Fixcro su slitta, realizzate in acciaio cromato, le rendono una scelta perfetta per arredare spazi aperti, sale meeting e aree d’attesa. Il loro design essenziale si adatta a qualsiasi stile di arredamento, valorizzando sia ambienti informali che spazi più raffinati. Grazie alla loro versatilità e sobrietà, queste sedute si integrano armoniosamente in ogni contesto, offrendo una soluzione pratica e di grande impatto estetico.

SCocca




Nero



Bianco

STRUTTURA



Cromato

PESO E GARANZIA

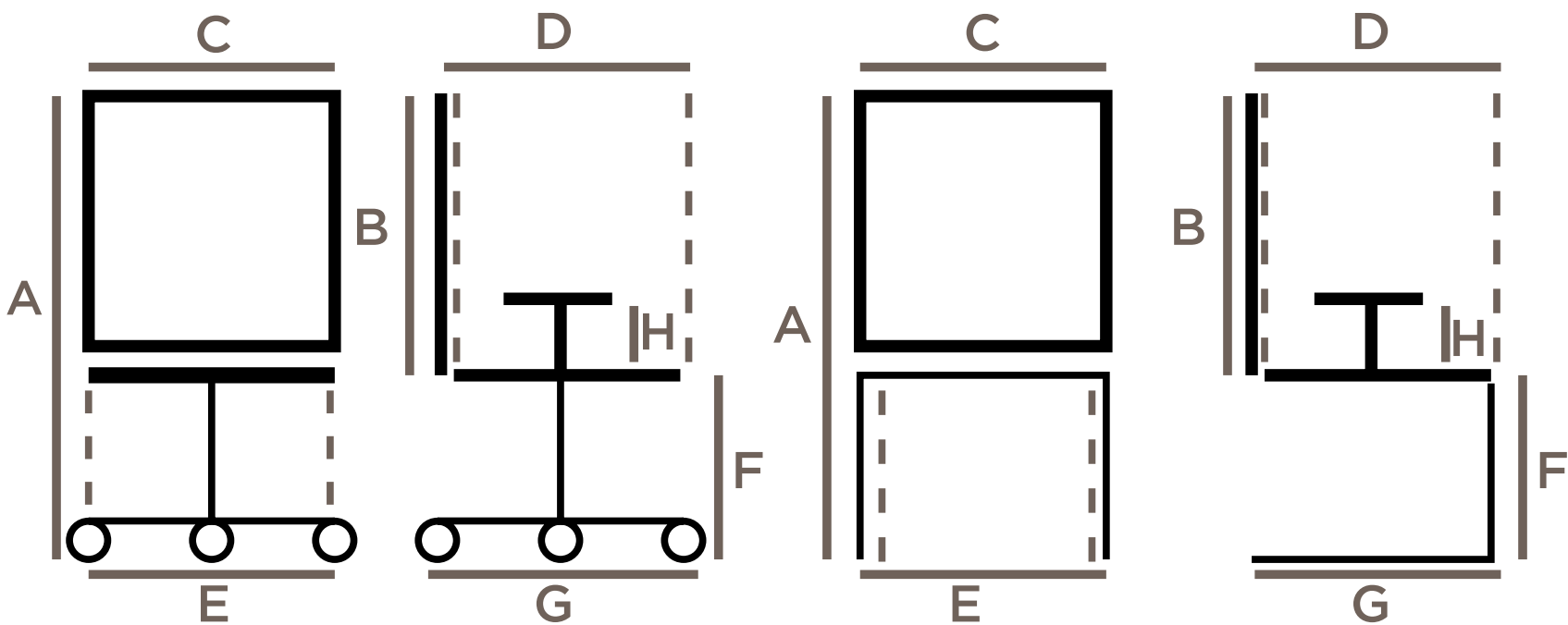
90
KG

1
ANNO

Considerando il peso massimo consigliato da ITALIAN SE-
DIOLITI. Per le condizioni di garanzia, consultare le condi-
zioni generali di vendita all’inizio del listino.

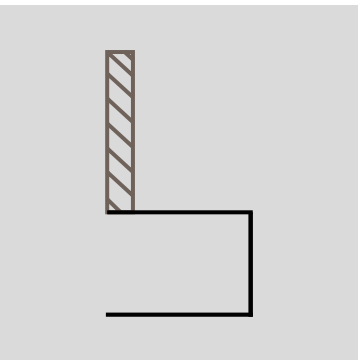
CODICE FORNITORE	CODICE GIUSTA	FINITURA
FIXCRO BN	94899045	PVC effetto cuoio bianco
FIXCRO NR	99830727	PVC effetto cuoio nero

DIMENSIONI




FIXCRO BN
FIXCRO NR

A	B	C	D	E	F	G	H
98	52	50	47	56	46	60	20
98	52	50	47	56	46	60	20



STRUTTURA

Interno in multistrato ligneo
ricoperto di resina espansa,
rivestito con finto cuoio.



SLITTA

In acciaio cromato diametro
22 mm con braccioli incorpo-
rati ricoperti con finto cuoio.
Piedini anti ribaltamento.



BRILLMESH


81-08

D.LGS. 81
del 2008

DESCRIZIONE

La collezione di sedute Brillmesh si distingue per il suo aspetto fresco e moderno, caratterizzato da un design essenziale e minimalista. Disponibili in un'ampia gamma di colori, ed in versione girevole e fissa su slitta, queste sedute sono perfette per arredare home office e camerette con stile e funzionalità. La struttura interna in legno garantisce robustezza e durabilità, mentre l'imbottitura in resina espansa ad alta densità assicura una seduta compatta e confortevole. Queste sedute combinano estetica pulita e resistenza, offrendo un tocco di eleganza sobria e un comfort ideale per l'uso quotidiano.

PLASTICHE




Nero Bianco

RETE *su richiesta



Nero Grigio Blu Arancio

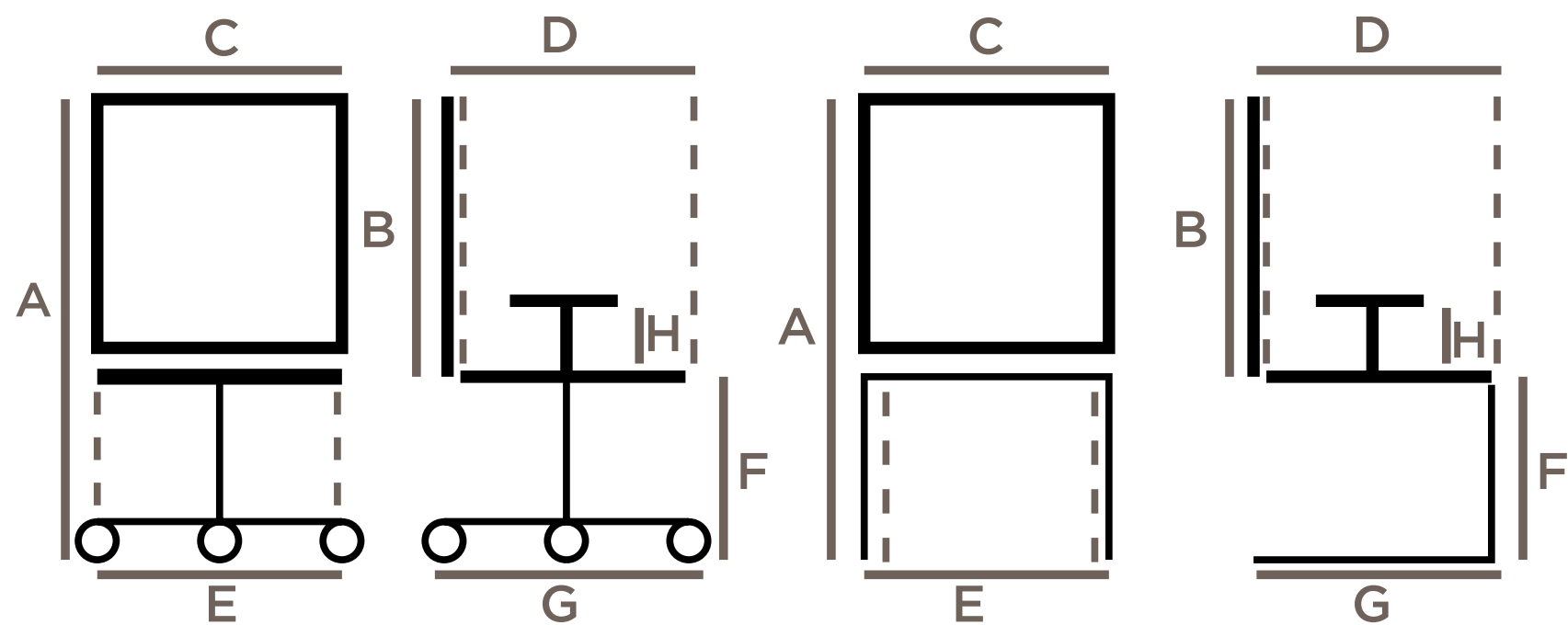
PESO E GARANZIA



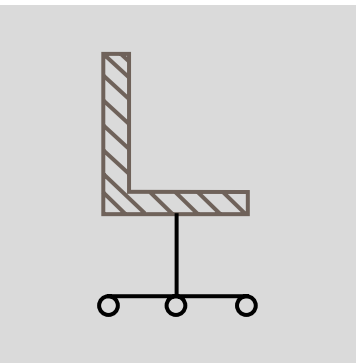
Considerando il peso massimo consigliato da ITALIAN SE-
DIOLITI. Per le condizioni di garanzia, consultare le condi-
zioni generali di vendita all'inizio del listino.

CODICE FORNITORE	CODICE GIUSTA	FINITURA (schinale/seduta)	
BRILL G BN	36970457	Rete nera	Tessuto nero
BRILL G NR	08200466	Rete nera	Tessuto nero
BRILL SL BN	60314485	Rete nera	Tessuto nero
BRILL SL NR	25382345	Rete nera	Tessuto nero

DIMENSIONI

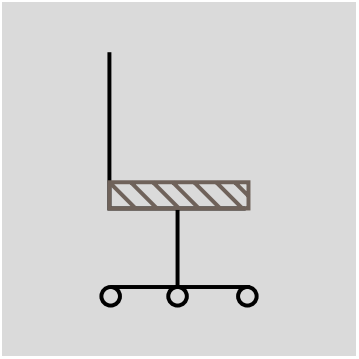


	A	B	C	D	E	F	G	H
BRILL G BN	93/106	48	41	47	47	45/58	63	21
BRILL G NR	93/106	48	41	47	47	45/58	63	21
BRILL SL BN	93	52	49	47	48	45	62	21
BRILL SL NR	93	52	49	47	48	45	62	21



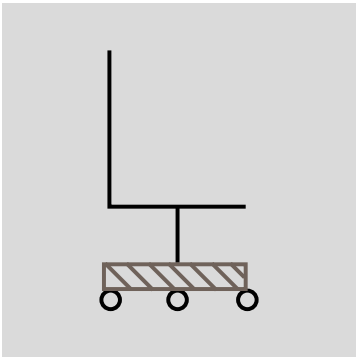
STRUTTURA

Struttura portante in poli-
propilene lucida rivestita con
rete.



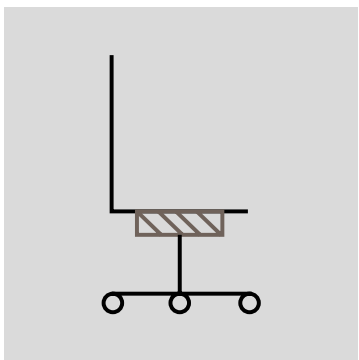
SEDILE

Interno in multistrato ligneo
con imbottitura in resina e ri-
vestimento in tessuto nero.



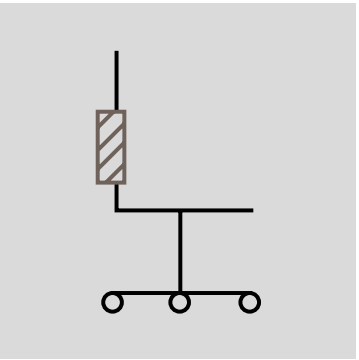
BASE

Acciaio cromato, diametro
660 mm.



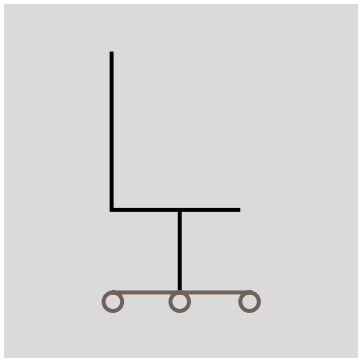
MECCANISMO

Oscillante semplice con rego-
lazione di tensione e blocco 1
posizione.



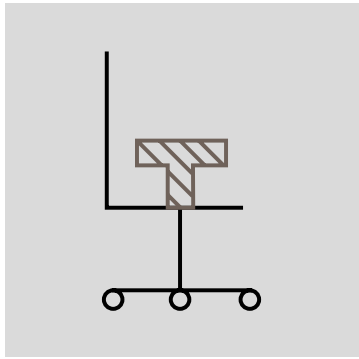
POGGIARENI

Fisso in polipropilene.



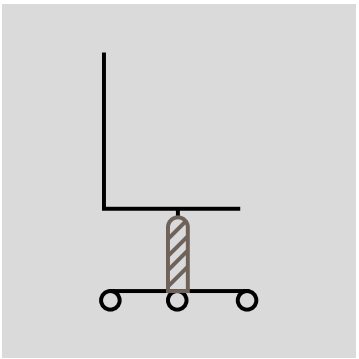
RUOTE

Nylon libere gommate.




BRACCIOLI

Fissi in polipropilene lucido.



GAS

Gaslift classe 3.



SLITTA

In tubo d'acciaio cromato.







DESCRIZIONE

Il design di Kos è originale e raffinato, rendendo queste sedute ideali per una vasta gamma di ambienti, dai contesti contract agli uffici moderni, fino agli spazi domestici. La comodità della monoscocca si integra perfettamente con la base in faggio naturale, rendono la soluzione ideale per chi cerca una seduta che unisca praticità, versatilità e un design moderno.

PLASTICHE



Nero



Bianco

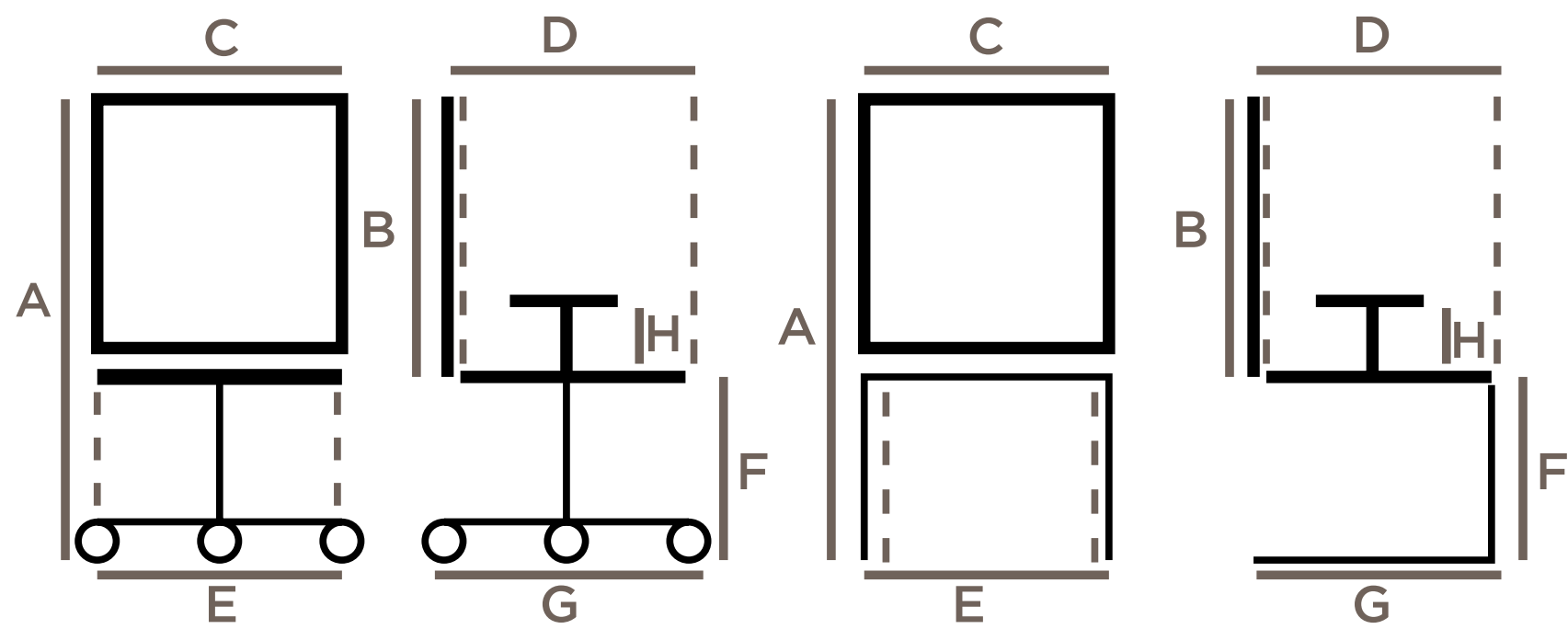
PESO E GARANZIA



Considerando il peso massimo consigliato da ITALIAN SE-
DIOLITI. Per le condizioni di garanzia, consultare le condi-
zioni generali di vendita all'inizio del listino.

CODICE FORNITORE	CODICE GIUSTA	FINITURA
KOS NR	48045946	Plastica nera
KOS BN	85722902	Plastica bianca

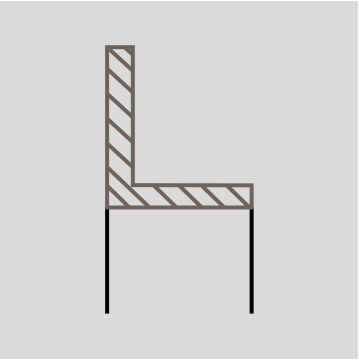
DIMENSIONI




KOS NR

KOS BN

A	B	C	D	E	F	G	H
83	42	52	42	47	45	54	
83	42	52	42	47	45	54	



SCOCCA
Plastica a vista.



TELAIO (4P)
In legno, finitura faggio natu-
rale.

